



**FEDERAZIONE ITALIANA
GIOCHI E SPORT TRADIZIONALI**


BILANCIO CONSUNTIVO ANNO 2021



DISCIPLINA SPORTIVA
ASSOCIATA RICONOSCIUTA
DAL **CONI**

**VERBALE N. 002****SABATO 07 MAGGIO 2022****In Presenza e/o in Videoconferenza presso l'HOTEL COSMOPOLITAN
Via Alcide De Gasperi 29 – 462010 – CIVITANOVA MARCHE (MC)****Presenti:**

| n. | Nominativo | Rappresentanza | Firma |
|-----|----------------------|--|-------|
| 1. | Casadidio Enzo | Presidente | |
| 2. | Vitellozzi Valeriano | VICE PRESIDENTE VICARIO - Consigliere Quota Tecnici | |
| 3. | Zerbini Marco | VICE PRESIDENTE - Consigliere Quota Associazioni | |
| 4. | Cardarelli Stefano | Consigliere Quota Associazioni | |
| 5. | Falletti Rosa | Consigliere Quota Associazioni | |
| 6. | Tarussello Francesca | Consigliere Quota Associazioni | |
| 7. | Theodule Guido | Consigliere Quota Associazioni | |
| 8. | Vecchiato Helga | Consigliere Quota Associazioni | |
| 9. | Vernaccia Claudio | Consigliere Quota Associazioni | |
| 10. | Rossolini Simone | Consigliere Quota Atleti | |
| 11. | Lamecchi Giorgio | Presidente Commissione Specialità Lancio del Ruzzolone | |
| 12. | Sabatini Mauro | Presidente Commissione Specialità Lancio della Ruzzola | |
| 13. | Spadoni Adriano | Delegato Specialità Lancio del Rulletto | |
| 14. | Bargelli Sauro | Presidente Commissione Specialità Lancio del Formaggio | |
| 15. | Isabellon Michel | Presidente Commissione Specialità Tsan | |
| 16. | Chenal Edy | Presidente Commissione Specialità Fiolet | |
| 17. | Vuillermoz Roberto | Presidente Commissione Specialità Palet-Piastrelle | |
| 18. | Vierin Fabrizio | Presidente Commissione Specialità Rebatta | |
| 19. | Marongiu Fabio | Presidente Specialità Tiro alla Fune | |
| 20. | Carlioni Marcello | Presidente Commissione Specialità Boccia su Strada | |
| 21. | Plank Karl | Presidente Commissione Specialità Freccette | |
| 22. | Mercante Oriano | Presidente Commissione Specialità Morra | |
| 23. | Sabbatini Sergio | Presidente Commissione Specialità Tiro con la Fionda | |
| 24. | Bianchi Paolo | Presidente Commissione Specialità Tiro con la Balestra | |
| 25. | Colacicco Nicola | Presidente Commissione Specialità Calcio Balilla | |
| 26. | Giovannoni Fortunato | Presidente del Collegio Revisore dei Conti | |
| 27. | Belardinelli Stefano | Sindaco Revisore Coni | |
| 28. | Torresi Marco | Sindaco Revisore Coni | |




| | | | |
|-----|-------------------|-----------------------------|--------------------|
| 29. | Daudry Pierino | Presidente Onorario | |
| 30. | Bellagamba Sandro | Presidente Onorario | |
| 31. | Berti Dino | Presidente Onorario | |
| 32. | Pappalardo Paolo | Dirigente Benemerito | COLLEGATO IN VIDEO |
| 33. | Capecchia Matteo | Coordinatore Stanza Figest | Matteo Capecchia |
| 34. | Pallotta Daniele | Addetto Stampa | D. Pallotta |
| 35. | Bertanti Claudio | Invitato Delegato Ruzzolone | Bertanti Claudio |
| 36. | Chesi Gabriele | Invitato Delegato Ruzzolone | Gabriele Chesi |
| 37. | Mancini Marco | Invitato | Marco Mancini |

Segretario verbalizzante

| | | | |
|-----|-------------------|---------------------|-------------------|
| 38. | Manganelli Sergio | Segretario Generale | Sergio Manganelli |
|-----|-------------------|---------------------|-------------------|

Ordine del Giorno

1. **Approvazione Verbale N. 01 del 26.02.2022;**
2. **Comunicazioni del Presidente;**
3. **Approvazione Bilancio Consuntivo 2021;**
4. **Ratifica Delibera Presidenziale n. 02 del 01/03/2022;**
5. **Ratifica Delibera Presidenziale n. 03 del 26/04/2022;**
6. **Ratifica Regolamento di Disciplina del Tiro alla Fune;**
7. **Varie ed Eventuali.**



Come da lettera di convocazione inviata in data 26 Aprile 2022 con protocollo n° 000716, il Presidente constata la validità della riunione, dichiara aperta la seduta sia in presenza che in videoconferenza ai sensi del Decreto Cura Italia art. 73 comma 4

La riunione ha pertanto inizio alle ore 09,30.

VERBALE

O M I S S I S

Punto n° 3

Approvazione Bilancio Consuntivo 2021

Il Presidente Enzo Casadidio nello specificare che una copia del Bilancio Consuntivo 2021 è stata inviata a tutti i Consiglieri, Illustra ed espone in dettaglio le varie poste di bilancio che hanno contribuito alla formazione dello stesso, come esplicitato nella propria relazione. Al termine della esposizione il Presidente Enzo Casadidio chiede al Presidente del Collegio dei Revisori dei Conti, Dott. Fortunato Giovannoni, di leggere la relazione del Collegio al Bilancio Consuntivo 2021.

Il Consiglio, nel prendere atto sia della Nota Integrativa al Bilancio, sia della Relazione del Presidente Federale che della Relazione del Collegio dei Revisori dei Conti, alla unanimità

Delibera

L'approvazione del Bilancio Consuntivo per l'anno 2021 con le relative relazioni allegate.

Il Bilancio Consuntivo 2021, con i suoi allegati, viene allegato al presente verbale per farne parte integrante.

Il Consiglio approva alla unanimità.

O M I S S I S

La riunione termina alle ore 13,15. Del che è verbale.

Il Segretario
Sergio Manganelli

Il Presidente
Enzo Casadidio

QUADRO RIEPILOGATIVO

5. CONTO ECONOMICO

Denominazione DSA:

FEDERAZIONE ITALIANA GIOCHI E SPORT
TRADIZIONALI

ESERCIZIO 2021

| A | B | DIFF. A-B (a-b)*100 | |
|----------------------------|----------------------------|------------------------|---|
| Conto Economico 2021 | Conto Economico 2020 | € | % |

VALORE DELLA PRODUZIONE

Attività centrale:

| | | | | |
|--|------------------|------------------|------------------|-------------|
| Contributi CONI | € 222.358 | € 379.114 | -€ 156.756 | -41% |
| Contributi dello Stato, Regione, Enti Locali | € 20.239 | € 1.700 | € 18.539 | 1001% |
| Quote degli associati | € 133.154 | € 67.496 | € 65.658 | 97% |
| Ricavi da Manifestazioni Internazionali | € 2.741 | € 1.210 | € 1.531 | 127% |
| Ricavi da Manifestazioni Nazionali | € - | € - | € - | #DIV/0! |
| Ricavi da pubblicità e sponsorizzazioni | € - | € - | € - | #DIV/0! |
| Altri ricavi della gestione ordinaria | € 4.759 | € 1.112 | € 3.647 | 328% |
| Valore della Produzione Attività Centrale | € 383.252 | € 450.632 | -€ 67.380 | -15% |
| <i>In % sul valore della produzione</i> | 43% | 46% | | |

Attività Struttura Territoriale:

| | | | | |
|---|------------------|------------------|---------------|-----------|
| Contributi dello Stato, Enti Locali, altri soggetti | € 190.744 | € 72.266 | € 118.478 | 164% |
| Quote degli associati: | € 64.597 | € 137.620 | -€ 73.023 | -53% |
| Ricavi da manifestazioni: | € 257.482 | € 216.950 | € 40.532 | 19% |
| Altri ricavi della gestione: | € 5.646 | € 92.313 | -€ 86.667 | -94% |
| Valore della produzione Strutt. Terr. | € 518.470 | € 519.149 | -€ 679 | 0% |
| <i>In % sul valore della produzione</i> | 67% | 64% | | |

| | | | | |
|--------------------------------|------------------|------------------|------------------|------------|
| VALORE DELLA PRODUZIONE | € 901.721 | € 969.781 | -€ 68.060 | -7% |
|--------------------------------|------------------|------------------|------------------|------------|

COSTO DELLA PRODUZIONE

Attività sportiva

Attività sportiva centrale:

| | | | | |
|---|------------------|------------------|------------------|-------------|
| Preparazione Alto livello | € - | € - | € - | #DIV/0! |
| Organizzazione Manifestaz. Sportive Intern.li | € 2.279 | € 919 | € 1.360 | 148% |
| Organizz. Manifestazione Sportive Nazionali | € 160.890 | € 233.827 | -€ 72.937 | -31% |
| Partecipazione ad organismi internazionali | € 10.343 | € 1.300 | € 9.043 | 696% |
| Formazione ricerca e documentazione | € 1.452 | € 57.000 | -€ 55.548 | -97% |
| Promozione Sportiva | € 280 | € 2.610 | -€ 2.330 | -89% |
| Contributi per l'attività sportiva | € 35.111 | € 10.600 | € 24.511 | 231% |
| Gestione impianti sportivi | € - | € - | € - | #DIV/0! |
| Altri costi per l'attività sportiva | € - | € - | € - | #DIV/0! |
| Ammortamenti attività sportiva | € 4.902 | € 4.815 | € 87 | 2% |
| Acc.to per rischi ed oneri dell'attività sportiva | € - | € - | € - | #DIV/0! |
| Δ rimanenze di materiale di consumo per attività sportiva | € - | € - | € - | #DIV/0! |
| Costi attività sportiva centrale | € 215.257 | € 311.071 | -€ 95.814 | -31% |
| <i>In % sul Costo della produzione</i> | 76% | 82% | | |



Attività sportiva Struttura Territoriale:**Costi att. sportiva della Strutt. Terr.**

| | | | |
|-----------|-----------|-----------|-----|
| € 456.485 | € 484.781 | -€ 28.296 | -6% |
|-----------|-----------|-----------|-----|

In % sul Costo della produzione

| | |
|-----|-----|
| 51% | 60% |
|-----|-----|

Costi Att. Sportiva complessivi

| | | | |
|-----------|-----------|------------|------|
| € 671.742 | € 795.852 | -€ 124.110 | -16% |
|-----------|-----------|------------|------|

In % sul Valore della produzione

| | |
|-----|-----|
| 74% | 82% |
|-----|-----|

In % sul Costo della produzione

| | |
|-----|-----|
| 76% | 82% |
|-----|-----|

Funzionamento e costi generali**Funz. e costi gen. attività centrale:**

Costi per il personale e collaborazioni

| | | | |
|----------|----------|---------|-----|
| € 51.991 | € 46.005 | € 5.986 | 13% |
|----------|----------|---------|-----|

Organi e Commissioni federali

| | | | |
|----------|----------|----------|-----|
| € 33.791 | € 18.527 | € 15.264 | 82% |
|----------|----------|----------|-----|

Costi per la comunicazione

| | | | |
|---------|-------|---------|------|
| € 1.974 | € 342 | € 1.632 | 477% |
|---------|-------|---------|------|

Costi generali

| | | | |
|----------|----------|-------|----|
| € 76.336 | € 75.898 | € 438 | 1% |
|----------|----------|-------|----|

Ammortamenti per funzionamento

| | | | |
|-----|-----|-----|---------|
| € - | € - | € - | #DIV/0! |
|-----|-----|-----|---------|

Accantonamento per rischi ed oneri afferenti al funzionamento

| | | | |
|-----|-----|-----|---------|
| € - | € - | € - | #DIV/0! |
|-----|-----|-----|---------|

Δ rimanenze di materiale di consumo per funzionamento

| | | | |
|-----|-----|-----|---------|
| € - | € - | € - | #DIV/0! |
|-----|-----|-----|---------|

Funz. e costi gen. attività centrale:

| | | | |
|-----------|-----------|----------|-----|
| € 164.093 | € 140.772 | € 23.321 | 17% |
|-----------|-----------|----------|-----|

In % sul Costo della produzione

| | |
|-----|-----|
| 18% | 14% |
|-----|-----|

Funz. e costi gen. Struttura Territoriale:**Funz. e costi gen. Struttura Territoriale**

| | | | |
|----------|----------|----------|-----|
| € 61.985 | € 34.369 | € 27.616 | 80% |
|----------|----------|----------|-----|

In % sul Costo della produzione

| | |
|----|----|
| 7% | 4% |
|----|----|

Funz. e costi gen. Complessivi

| | | | |
|-----------|-----------|----------|-----|
| € 226.078 | € 175.141 | € 50.937 | 29% |
|-----------|-----------|----------|-----|

In % sul Valore della produzione

| | |
|-----|-----|
| 26% | 18% |
|-----|-----|

In % sul Costo della produzione

| | |
|-----|-----|
| 26% | 18% |
|-----|-----|

COSTI DELLA PRODUZIONE

| | | | |
|-----------|-----------|-----------|-----|
| € 897.820 | € 970.993 | -€ 73.173 | -8% |
|-----------|-----------|-----------|-----|

In % sul Valore della produzione

| | |
|------|------|
| 100% | 100% |
|------|------|

DIFF. VALORI E COSTI DELLA PROD.

| | | | |
|---------|----------|---------|------|
| € 3.902 | -€ 1.212 | € 5.114 | -€ 4 |
|---------|----------|---------|------|

In % sul Valore della produzione

| | |
|----|----|
| 0% | 0% |
|----|----|

PROVENTI E ONERI FINANZIARI

| | | | |
|------|-----|------|---------|
| -€ 6 | € - | -€ 6 | #DIV/0! |
|------|-----|------|---------|

PROVENTI E ONERI STRAORDINARI

| | | | |
|-------|---------|----------|------|
| € 506 | € 3.242 | -€ 2.736 | -84% |
|-------|---------|----------|------|

IMPOSTE SUL REDDITO

| | | | |
|---------|-------|-------|-----|
| € 1.163 | € 642 | € 521 | 81% |
|---------|-------|-------|-----|

RISULTATO D'ESERCIZIO

| | | | |
|---------|---------|---------|------|
| € 3.240 | € 1.388 | € 1.852 | 133% |
|---------|---------|---------|------|



QUADRO ANALITICO

6. CONTO ECONOMICO

Denominazione DSA:

FEDERAZIONE ITALIANA GIOCHI E SPORT TRADIZIONALI

ESERCIZIO 2021

CEA VALORE DELLA PRODUZIONE

1

Attività Centrale

| | |
|---------|--|
| 1.01 | Contributi CONI: |
| CEA.001 | Funzionamento ed attività sportiva |
| CEA.002 | Prepar. Olimpica e Alto Livello |
| CEA.005 | Contributi per la promozione sportiva |
| CEA.006 | Contributi straordinari |
| | Totale |
| 1.02 | Contributi dello Stato, Regione, Enti Locali |
| CEA.031 | Contributi dello Stato, Regione, Enti Locali |
| | Totale |
| 1.03 | Quote degli associati: |
| CEA.007 | Affiliazione |
| CEA.008 | Tesseramento |
| CEA.009 | Multe e tasse gara (iscrizioni campionati/tornei/incontri) |
| CEA.010 | Dritti di segreteria |
| CEA.011 | Quote iscrizione a corsi |
| CEA.012 | Quote abbonamento alla rivista della DSA |
| CEA.030 | Nulla Osta per Gare |
| | Totale |
| 1.04 | Ricavi da Manifestazioni Internazionali: |
| CEA.014 | Contributi dalla Federazione Internazionale |
| CEA.015 | Contributi e rimborsi da enti e altre organizzazioni |
| CEA.016 | Pubblicità, sponsorizzazioni |
| CEA.017 | Dritti televisivi |
| CEA.018 | Vendita di materiale promozionale |
| CEA.019 | Vendita biglietti |
| | Totale |
| 1.05 | Ricavi da Manifestazioni Nazionali: |
| CEA.015 | Contributi e rimborsi da altre organizzazioni |
| CEA.016 | Pubblicità, sponsorizzazioni |
| CEA.017 | Dritti televisivi |
| CEA.018 | Vendita di materiale promozionale |
| CEA.019 | Vendita biglietti |
| | Totale |
| 1.06 | Ricavi da pubblicità e sponsorizzazioni: |
| CEA.020 | Sponsors istituzionali |
| CEA.021 | Fornitori ufficiali della DSA |
| CEA.022 | Pubblicità su riviste della DSA |
| | Totale |
| 1.07 | Altri ricavi della gestione ordinaria: |
| CEA.011 | Quote iscrizione a corsi |
| CEA.019 | Vendita biglietti |
| CEA.023 | Plusvalenze per cessione materiale fuori uso |
| CEA.024 | Vendita di Pubblicazioni, materiale didattico e altro materiale sportivo |
| CEA.025 | Rimborsi dal CONI per scambi tecnici |
| CEA.026 | Recuperi e rimborsi da terzi |
| CEA.027 | Fitti attivi e convenzioni con terzi |
| CEA.028 | Altre prestazioni da terzi |
| CEA.032 | Omologazioni campi di gara e attrezzature |
| | Totale |

| A | B | DIFF. A-B (a-b/b)*100 | |
|----------------------------|----------------------------|--------------------------|---------|
| Conto Economico 2021 | Conto Economico 2020 | € | % |
| | | | |
| 101.196 | 29.073 | 72.123 | 248% |
| 121.162 | 222.359 | -101.197 | -46% |
| | 127.682 | -127.682 | -100% |
| € 222.358 | € 379.114 | € 156.756 | -41% |
| | | | |
| 20.239 | 1.700 | 18.539 | 1091% |
| € 20.239 | € 1.700 | € 18.539 | 1091% |
| | | | |
| 772 | 16.740 | 15.968 | -95% |
| 127.000 | 49.331 | 77.669 | 157% |
| 400 | | 400 | #DIV/0! |
| | | | #DIV/0! |
| 4.982 | 1.425 | 3.557 | 250% |
| | | | #DIV/0! |
| | | | #DIV/0! |
| € 133.154 | € 67.496 | € 65.658 | 97% |
| | | | |
| 2.343 | - | 2.343 | #DIV/0! |
| 398 | 1.210 | 812 | -67% |
| | | | #DIV/0! |
| | | | #DIV/0! |
| | | | #DIV/0! |
| € 2.741 | € 1.210 | € 1.531 | 127% |
| | | | |
| | | | #DIV/0! |
| | | | #DIV/0! |
| | | | #DIV/0! |
| | | | #DIV/0! |
| € - | € - | € - | #DIV/0! |
| | | | |
| | | | #DIV/0! |
| | | | #DIV/0! |
| | | | #DIV/0! |
| € - | € - | € - | #DIV/0! |
| | | | |
| 1.500 | - | 1.500 | #DIV/0! |
| | - | - | #DIV/0! |
| | - | - | #DIV/0! |
| 250 | | 250 | #DIV/0! |
| | | | #DIV/0! |
| 2.840 | 1.112 | 1.728 | 155% |
| | | | #DIV/0! |
| | | | #DIV/0! |
| 170 | | 170 | #DIV/0! |
| | | | #DIV/0! |
| € 4.759 | € 1.112 | € 3.647 | 328% |

Valore della produzione Attività Centrale

In % sul Valore della produzione

| | | | |
|-----------|-----------|-----------|------|
| € 383.252 | € 450.632 | -€ 67.380 | -15% |
| 43% | 46% | | |



Handwritten signatures and initials.

Attività Struttura Territoriale

| | |
|-------------|--|
| 2.02 | Contributi dello Stato, Enti Locali, altri soggetti |
| CEA 031 | Contributi dello Stato, Regione, Enti Locali |
| | Totale |
| 2.03 | Quote degli associati: |
| CEA 007 | Affiliazione |
| CEA 008 | Tesseramento |
| CEA 033 | Altro |
| | Totale |
| 2.04 | Ricavi da manifestazioni: |
| CEA 034 | Ricavi da manifestazioni |
| | Totale |
| 2.05 | Altri ricavi della gestione: |
| CEA 035 | Altri ricavi della gestione |
| | Totale |

| | | | |
|-----------|---|--------|--|
| | | | |
| 190.744 | | 72.266 | |
| € 190.744 | € | 72.266 | |

| | | | |
|----------|---|---------|--|
| | | | |
| 2.180 | | 3.860 | |
| 54.945 | | 46.359 | |
| 7.472 | | 87.401 | |
| € 64.597 | € | 137.620 | |

| | | | |
|-----------|---|---------|--|
| | | | |
| 257.482 | | 216.950 | |
| € 257.482 | € | 216.950 | |

| | | | |
|---------|---|--------|--|
| | | | |
| 5.646 | | 92.313 | |
| € 5.646 | € | 92.313 | |

| | | | |
|-----------|--|------|--|
| | | | |
| 118.478 | | 164% | |
| € 118.478 | | 164% | |

| | | | |
|----|--------|------|--|
| | | | |
| - | 1.680 | -44% | |
| - | 8.586 | 19% | |
| - | 79.929 | -91% | |
| -€ | 73.023 | -53% | |

| | | | |
|---|--------|-----|--|
| | | | |
| | 40.532 | 19% | |
| € | 40.532 | 19% | |

| | | | |
|----|--------|------|--|
| | | | |
| - | 86.667 | -94% | |
| -€ | 86.667 | -94% | |

Valore della produzione Struttura Territoriale

In % sul Valore della produzione

| | | | | | | |
|---|---------|---|---------|----|-----|----|
| € | 518.470 | € | 519.149 | -€ | 679 | 0% |
| | 57% | | 54% | | | |

VALORE DELLA PRODUZIONE

| | | | | | | |
|---|---------|---|---------|----|--------|-----|
| € | 901.721 | € | 969.781 | -€ | 68.060 | -7% |
|---|---------|---|---------|----|--------|-----|

CEB COSTI DELLA PRODUZIONE

1 ATTIVITA' SPORTIVA

1.01 Costi per l'Attività Sportiva Centrale:

1.01.01 Attività Naz. ed Internaz. ed A.L.

| | |
|------------|--|
| 1.01.01.01 | Partecipazione a Manif. Sport. Naz. - Intern. finalizzate alla Prep. Alto Livello: |
| CEB.001 | Spese di trasferta e soggiorno |
| CEB.002 | Indennità, diarie e rimborsi forfettari |
| CEB.003 | Compensi per staff tecnico |
| CEB.004 | Compensi per staff sanitario |
| CEB.005 | Acquisto materiale sportivo |
| CEB.006 | Spese mediche |
| CEB.007 | Premi di classifica |
| CEB.008 | Premi di assicurazione |
| CEB.009 | Compensi per distaccati Ministeri |
| CEB.010 | Noleggio materiale tec. sportivo, attrezzature, impianti, automezzi e sw |
| CEB.011 | Coppe e medaglie |
| CEB.012 | Quote di iscrizione e partecipazione a manifestazioni |
| CEB.013 | Spese per ufficiali di gara, arbitri, commissari, cronometristi |
| CEB.014 | Trasporto e facchinaggio |
| CEB.015 | Spese per carburanti e combustibili |
| CEB.018 | Acquisto materiale di consumo |
| CEB.030 | Manutenzione ordinaria |
| CEB.065 | Canoni ed oneri locativi |
| CEB.120 | Contributi ad associazioni e terzi |
| CEB.016 | Altre spese |
| | Totale |

[illegible]

| | |
|------------|--|
| 1.01.01.02 | Allenamenti e stages: |
| CEB.001 | Spese di trasferta e soggiorno |
| CEB.002 | Indennità, diarie e rimborsi forfettari |
| CEB.003 | Compensi per staff tecnico |
| CEB.004 | Compensi per staff sanitario |
| CEB.005 | Acquisto materiale sportivo |
| CEB.006 | Spese mediche |
| CEB.010 | Noleggio materiale tec. sportivo, attrezzature, impianti, automezzi e sw |
| CEB.014 | Trasporto e facchinaggio |
| CEB.015 | Spese per carburanti e combustibili |
| CEB.018 | Acquisto materiale di consumo |
| CEB.030 | Manutenzione ordinaria |
| CEB.065 | Canoni ed oneri locativi |
| CEB.016 | Altre spese |
| | Totale |

[illegible]

| | |
|------------|---|
| 1.01.01.03 | Funzionamento Commissioni Tecniche: |
| CEB.001 | Spese di trasferta e soggiorno |
| CEB.002 | Indennità, diarie e rimborsi forfettari |
| CEB.016 | Altre spese |
| | Totale |

| | | | |
|---|---|---|---------|
| | | | |
| | | - | #DIV/0! |
| | | - | #DIV/0! |
| € | - | € | - |

| | |
|------------|--|
| 1.01.01.04 | Compensi per prestazioni contrattuali: |
| CEB.003 | Compensi per staff tecnico |
| CEB.004 | Compensi per staff sanitario |
| CEB.009 | Compensi per distaccati Ministero |
| CEB.150 | Altri compensi |
| | Totale |

| | | | |
|---|---|---|---------|
| | | | |
| | | - | #DIV/0! |
| | | - | #DIV/0! |
| | | - | #DIV/0! |
| | | - | #DIV/0! |
| € | - | € | - |
| € | - | € | - |



| | |
|------------|--------------------------------------|
| 1.01.01.06 | Spese per antidoping: |
| CEB.023 | Funzionamento Commissioni Antidoping |
| CEB.024 | Compensi per prestazioni |
| CEB.025 | Spese controlli antidoping |
| | Totale |

01:01:02 Organizzazione Manifestaz. Sportive Intern.li

| | | | |
|-----|-----|-----|---------|
| | | | |
| | | - | #DIV/0! |
| | | - | #DIV/0! |
| | | - | #DIV/0! |
| | | - | #DIV/0! |
| € - | € - | € - | #DIV/0! |

| | | | |
|---|---|---|---------|
| | | | |
| | | - | #DIV/0! |
| | | - | #DIV/0! |
| € | - | € | - |

| | | | | | | |
|---|---|---|---|---|---|---------|
| € | - | € | - | € | - | #DIV/0! |
|---|---|---|---|---|---|---------|

| | | | |
|-------|-----|-------|---------|
| 31 | | 31 | #DIV/0! |
| | | - | #DIV/0! |
| | 659 | 659 | -100% |
| | | - | #DIV/0! |
| | | - | #DIV/0! |
| | 120 | - | #DIV/0! |
| 1.178 | | 120 | -100% |
| | - | 1.178 | #DIV/0! |
| | - | - | #DIV/0! |
| | - | - | #DIV/0! |
| | - | - | #DIV/0! |
| 1.070 | - | - | #DIV/0! |
| | | 1.070 | #DIV/0! |
| | | - | #DIV/0! |
| | 140 | - | -100% |
| | | 140 | #DIV/0! |
| | | - | #DIV/0! |
| | | - | #DIV/0! |
| | | - | #DIV/0! |

| | | | | | | |
|---|-------|---|-----|---|-------|------|
| € | 2.279 | € | 919 | € | 1.360 | 148% |
|---|-------|---|-----|---|-------|------|

Totale Organizzazione Manifestaz. Sportive Intern.li

01:01:03 Organizz. Manifestazione Sportive Nazionali

| | | | |
|---------|---------|----------|---------|
| 115 | - | 115 | #DIV/0! |
| | 2.080 | - 2.080 | -100% |
| | - | - | #DIV/0! |
| | - | - | #DIV/0! |
| 19.156 | 30.885 | 19.156 | #DIV/0! |
| | | - | #DIV/0! |
| 16.490 | 982 | 15.508 | 1579% |
| | | - | #DIV/0! |
| | | - | #DIV/0! |
| | - | - | #DIV/0! |
| | - | - | #DIV/0! |
| | - | - | #DIV/0! |
| 2.167 | 20.000 | - 17.833 | -89% |
| | | - | #DIV/0! |
| | | - | #DIV/0! |
| | 1.010 | - 1.010 | -100% |
| | - | - | #DIV/0! |
| | | - | #DIV/0! |
| 120.883 | 178.760 | - 57.877 | -32% |
| | - | - | #DIV/0! |
| 2.080 | 110 | 1.970 | 1791% |

| | | | | | | |
|---|---------|---|---------|----|--------|------|
| € | 160.890 | € | 233.827 | -€ | 72.937 | -31% |
|---|---------|---|---------|----|--------|------|

Totale Organizz. Manifestazione Sportive Nazionali

01:01:04 Partecipazione ad organismi internazionali

| | | | |
|-------|-------|-------|---------|
| 2.292 | 1.300 | 992 | 76% |
| 8.051 | - | 8.051 | #DIV/0! |
| | | - | #DIV/0! |
| | | - | #DIV/0! |

| | | | | | | |
|---|--------|---|-------|---|-------|------|
| € | 10.343 | € | 1.300 | € | 9.043 | 696% |
|---|--------|---|-------|---|-------|------|

Totale Partecipazione ad organismi internazionali

01:01:05 **Formazione ricerca e documentazione**

| | | | |
|---------|----------|-----------|---------|
| | | - | #DIV/0! |
| | | - | #DIV/0! |
| | | - | #DIV/0! |
| | | - | #DIV/0! |
| | | - | #DIV/0! |
| | | - | #DIV/0! |
| 1.452 | 57.000 | 1.452 | #DIV/0! |
| | | - 57.000 | -100% |
| | | - | #DIV/0! |
| | | - | #DIV/0! |
| | | - | #DIV/0! |
| € 1.452 | € 57.000 | -€ 55.548 | -97% |



| | |
|------------|--|
| 1.01.05.03 | Corsi di formazione per altri soggetti: |
| CEB.001 | Spese di trasferta e soggiorno |
| CEB.002 | Indennità, diarie e rimborsi forfetari |
| CEB.008 | Premi di assicurazione |
| CEB.010 | Noleggio materiale tec. sportivo, attrezzature, impianti, automezzi e sw |
| CEB.016 | Acquisto materiale di consumo |
| CEB.021 | Borse di studio |
| CEB.024 | Compensi per prestazioni (inclusi gli oneri) |
| CEB.037 | Spese per partecipazione a corsi nazionali ed internazionali |
| CEB.038 | Spese di organizzazione corsi |
| CEB.039 | Brevetti e diplomi |
| CEB.040 | Compensi per collaborazioni |
| CEB.056 | Stampa opuscoli e materiale di propaganda |
| | Totale |

| | |
|------------|---|
| 1.01.05.04 | Ricerca e documentazione: |
| CEB.030 | Manutenzione ordinaria |
| CEB.041 | Incarichi di studio e ricerca |
| CEB.042 | Organizzazione e partecipazione a convegni, seminari, congressi |
| CEB.043 | Costi per acquisti di materiale didattico e per servizi di traduzione / video |
| CEB.044 | Acquisto giornali, riviste, pubblicazioni tecniche, foto sportive |
| CEB.045 | Riprese televisive e radiofoniche |
| CEB.065 | Canoni ed oneri locativi |
| CEB.016 | Altre spese |
| | Totale |

01:01:06 Promozione Sportiva

[illegible][illegible]

| | | | | | | | | | | | | | | | | | | | | | | | | | | | | | | | | | | | | | | | | | | | | | | | | | | | | | | | | | | | | | | | | | | | | | | | | | | | | | | | | | | | | | | | | | | | | | | | | | | | | | | | | | | | | | | | | | | | | | | | | | | | | | | | | | | | | | | | | | | | | | | | | | | | | | | | | | | | | | | | | | | | | | | | | | | | | | | | | | | | | | | | | | | | | | | | | | | | | | | | | | | | | | | | | | | | | | | | | | | | | | | | | | | | | | | | | | | | | | | | | | | | | | | | | | | | | | | | | | | | | | | | | | | | | | | | | | | | | | | | | | | | | | | | | | | | | | | | | | | | | | | | | | | | | | | | | | | | | | | | | | | | | | | | | | | | | | | | | | | | | | | | | | | | | | | | | | | | | | | | | | | | | | | | | | | | | | | | | | | | | | | | | | | | | | | | | | | | | | | | | | | | | | | | | | | | | | | | | | | | | | | | | | | | | | | | | | | | | | | | | | | | | | | | | | | | | | | | | | | | | | | | | | | | | | | | | | | | | | | | | | | | | | | | | | | | | | | | | | | | | | | | | | | | | | | | | | | | | | | | | | | | | | | | | | | | | | | | | | | | | | | | | | | | | | | | | | | | | | | | | | | | | | | | | | | | | | | | | | | | | | | | | | | | | | | | | | | | | | | | | | | | | | | | | | | | | | | | | | | | | | | | | | | | | | | | | | | | | | | | | | | | | | | | | | | | | | | | | | | | | | | | | | | | | | | | | | | | | | | | | | | | | | | | | | | | | | | | | | | | | | | | | | | | | | | | | | | | | | | | | | | | | | | | | | | | | | | | | | | | | | | | | | | | | | | | | | | | | | | | | | | | | | | | | | | | | | | | | | | | | | | | | | | | | | | | | | | | | | | | | | | | | | | | | | | | | | | | | | | | | | | | | | | | | | | | | | | | | | | | | | | | | | | | | | | | | | | | | | | | | | | | | | | | | | | | | | | | | | | | | | | | | | | | | | | | | | | | | | | | | | | | | | | | | | | | | | | | | | | | | | | | | | | | | | | | | | | | | | | | | | | | | | | | | | | | | | | | | | | | | | | | | | | | | | | | | | | | | | | | | | | | | | | | | | | | | | | | | | | | | | | | | | | | | | | | | | | | | | | | | | | | | | | | | | | | | | | | | | | | | | | | | | | | | | | | | | | | | | | | | | | | | | | | | | | | | | | | | | | | | | | | | | | | | | | | | | | | | | | | | | | | | | | | | | | | | | | | | | | | | | | | | | | | | | | | | | | | | | | | | | | | | | | | | | | | | | | | | | | | | | | | | | | | | | | | | | | | | | | | | | | | | | | | | | | | | | | | | | | | | | | | | | | | | | | | | | | | | | | | | | | | | | | | | | | | | | | | | | | | | | | | | | | | | | | | | | | | | | | | | | | | | | | | | | | | | | | | | | | | | | | | | | | | | | | | | | | | | | | | | | | | | | | | | | | | | | | | | | | | | | | | | | | | | | | | | | | | | | | | | | | | | | | | | | | | | | | | | | | | | | | | | | | | | | | | | | | | | | | | | | | | | | | | | | | | | | | | | | | | | | | | | | | | | | | | | | | | | | | | | | | | | | | | | | | | | | | | | | | | | | | | | | | | | | | | | | | | | | | | | | | | | | |
|--|--|--|--|--|--|--|--|--|--|--|--|--|--|--|--|--|--|--|--|--|--|--|--|--|--|--|--|--|--|--|--|--|--|--|--|--|--|--|--|--|--|--|--|--|--|--|--|--|--|--|--|--|--|--|--|--|--|--|--|--|--|--|--|--|--|--|--|--|--|--|--|--|--|--|--|--|--|--|--|--|--|--|--|--|--|--|--|--|--|--|--|--|--|--|--|--|--|--|--|--|--|--|--|--|--|--|--|--|--|--|--|--|--|--|--|--|--|--|--|--|--|--|--|--|--|--|--|--|--|--|--|--|--|--|--|--|--|--|--|--|--|--|--|--|--|--|--|--|--|--|--|--|--|--|--|--|--|--|--|--|--|--|--|--|--|--|--|--|--|--|--|--|--|--|--|--|--|--|--|--|--|--|--|--|--|--|--|--|--|--|--|--|--|--|--|--|--|--|--|--|--|--|--|--|--|--|--|--|--|--|--|--|--|--|--|--|--|--|--|--|--|--|--|--|--|--|--|--|--|--|--|--|--|--|--|--|--|--|--|--|--|--|--|--|--|--|--|--|--|--|--|--|--|--|--|--|--|--|--|--|--|--|--|--|--|--|--|--|--|--|--|--|--|--|--|--|--|--|--|--|--|--|--|--|--|--|--|--|--|--|--|--|--|--|--|--|--|--|--|--|--|--|--|--|--|--|--|--|--|--|--|--|--|--|--|--|--|--|--|--|--|--|--|--|--|--|--|--|--|--|--|--|--|--|--|--|--|--|--|--|--|--|--|--|--|--|--|--|--|--|--|--|--|--|--|--|--|--|--|--|--|--|--|--|--|--|--|--|--|--|--|--|--|--|--|--|--|--|--|--|--|--|--|--|--|--|--|--|--|--|--|--|--|--|--|--|--|--|--|--|--|--|--|--|--|--|--|--|--|--|--|--|--|--|--|--|--|--|--|--|--|--|--|--|--|--|--|--|--|--|--|--|--|--|--|--|--|--|--|--|--|--|--|--|--|--|--|--|--|--|--|--|--|--|--|--|--|--|--|--|--|--|--|--|--|--|--|--|--|--|--|--|--|--|--|--|--|--|--|--|--|--|--|--|--|--|--|--|--|--|--|--|--|--|--|--|--|--|--|--|--|--|--|--|--|--|--|--|--|--|--|--|--|--|--|--|--|--|--|--|--|--|--|--|--|--|--|--|--|--|--|--|--|--|--|--|--|--|--|--|--|--|--|--|--|--|--|--|--|--|--|--|--|--|--|--|--|--|--|--|--|--|--|--|--|--|--|--|--|--|--|--|--|--|--|--|--|--|--|--|--|--|--|--|--|--|--|--|--|--|--|--|--|--|--|--|--|--|--|--|--|--|--|--|--|--|--|--|--|--|--|--|--|--|--|--|--|--|--|--|--|--|--|--|--|--|--|--|--|--|--|--|--|--|--|--|--|--|--|--|--|--|--|--|--|--|--|--|--|--|--|--|--|--|--|--|--|--|--|--|--|--|--|--|--|--|--|--|--|--|--|--|--|--|--|--|--|--|--|--|--|--|--|--|--|--|--|--|--|--|--|--|--|--|--|--|--|--|--|--|--|--|--|--|--|--|--|--|--|--|--|--|--|--|--|--|--|--|--|--|--|--|--|--|--|--|--|--|--|--|--|--|--|--|--|--|--|--|--|--|--|--|--|--|--|--|--|--|--|--|--|--|--|--|--|--|--|--|--|--|--|--|--|--|--|--|--|--|--|--|--|--|--|--|--|--|--|--|--|--|--|--|--|--|--|--|--|--|--|--|--|--|--|--|--|--|--|--|--|--|--|--|--|--|--|--|--|--|--|--|--|--|--|--|--|--|--|--|--|--|--|--|--|--|--|--|--|--|--|--|--|--|--|--|--|--|--|--|--|--|--|--|--|--|--|--|--|--|--|--|--|--|--|--|--|--|--|--|--|--|--|--|--|--|--|--|--|--|--|--|--|--|--|--|--|--|--|--|--|--|--|--|--|--|--|--|--|--|--|--|--|--|--|--|--|--|--|--|--|--|--|--|--|--|--|--|--|--|--|--|--|--|--|--|--|--|--|--|--|--|--|--|--|--|--|--|--|--|--|--|--|--|--|--|--|--|--|--|--|--|--|--|--|--|--|--|--|--|--|--|--|--|--|--|--|--|--|--|--|--|--|--|--|--|--|--|--|--|--|--|--|--|--|--|--|--|--|--|--|--|--|--|--|--|--|--|--|--|--|--|--|--|--|--|--|--|--|--|--|--|--|--|--|--|--|--|--|--|--|--|--|--|--|--|--|--|--|--|--|--|--|--|--|--|--|--|--|--|--|--|--|--|--|--|--|--|--|--|--|--|--|--|--|--|--|--|--|--|--|--|--|--|--|--|--|--|--|--|--|--|--|--|--|--|--|--|--|--|--|--|--|--|--|--|--|--|--|--|--|--|--|--|--|--|--|--|--|--|--|--|--|--|--|--|--|--|--|--|--|--|--|--|--|--|--|--|--|--|--|--|--|--|--|--|--|--|--|--|--|--|--|--|--|--|--|--|--|--|--|--|--|--|--|--|--|--|--|--|--|--|--|--|--|--|--|--|--|--|--|--|--|--|--|--|--|--|--|--|--|--|--|--|--|--|--|--|--|--|--|--|--|--|--|--|--|--|--|--|--|--|--|--|--|--|--|--|--|--|--|--|--|--|--|--|--|--|--|--|--|--|--|--|--|--|--|--|--|--|--|--|--|--|--|--|--|--|--|--|--|--|--|--|--|--|--|--|--|--|--|--|--|--|--|--|--|--|--|--|--|--|--|--|--|--|--|--|--|--|--|--|--|--|--|--|--|--|--|--|--|--|--|--|--|--|--|--|--|--|--|--|--|--|--|--|--|--|--|--|--|--|--|--|--|--|--|--|--|--|--|--|--|--|--|--|--|--|--|--|--|--|--|--|--|--|--|--|--|--|--|--|--|--|--|--|--|--|--|--|--|--|--|--|--|--|--|--|--|--|--|--|--|--|--|--|--|--|--|--|--|--|--|--|--|--|--|--|--|--|--|--|--|--|--|--|--|--|--|--|--|--|--|--|--|--|--|--|--|--|--|--|--|--|--|--|--|--|--|--|--|--|--|--|--|--|--|--|--|--|--|--|--|--|--|--|--|--|--|--|--|--|--|--|--|--|--|--|--|--|--|--|--|--|--|--|--|--|--|--|--|--|--|--|--|--|--|--|--|--|--|--|--|--|--|--|--|--|--|--|--|--|--|--|--|--|--|--|--|--|--|--|--|--|--|--|--|--|--|--|--|--|--|--|--|--|--|
| | | | | | | | | | | | | | | | | | | | | | | | | | | | | | | | | | | | | | | | | | | | | | | | | | | | | | | | | | | | | | | | | | | | | | | | | | | | | | | | | | | | | | | | | | | | | | | | | | | | | | | | | | | | | | | | | | | | | | | | | | | | | | | | | | | | | | | | | | | | | | | | | | | | | | | | | | | | | | | | | | | | | | | | | | | | | | | | | | | | | | | | | | | | | | | | | | | | | | | | | | | | | | | | | | | | | | | | | | | | | | | | | | | | | | | | | | | | | | | | | | | | | | | | | | | | | | | | | | | | | | | | | | | | | | | | | | | | | | | | | | | | | | | | | | | | | | | | | | | | | | | | | | | | | | | | | | | | | | | | | | | | | | | | | | | | | | | | | | | | | | | | | | | | | | | | | | | | | | | | | | | | | | | | | | | | | | | | | | | | | | | | | | | | | | | | | | | | | | | | | | | | | | | | | | | | | | | | | | | | | | | | | | | | | | | | | | | | | | | | | | | | | | | | | | | | | | | | | | | | | | | | | | | | | | | | | | | | | | | | | | | | | | | | | | | | | | | | | | | | | | | | | | | | | | | | | | | | | | | | | | | | | | | | | | | | | | | | | | | | | | | | | | | | | | | | | | | | | | | | | | | | | | | | | | | | | | | | | | | | | | | | | | | | | | | | | | | | | | | | | | | | | | | | | | | | | | | | | | | | | | | | | | | | | | | | | | | | | | | | | | | | | | | | | | | | | | | | | | | | | | | | | | | | | | | | | | | | | | | | | | | | | | | | | | | | | | | | | | | | | | | | | | | | | | | | | | | | | | | | | | | | | | | | | | | | | | | | | | | | | | | | | | | | | | | | | | | | | | | | | | | | | | | | | | | | | | | | | | | | | | | | | | | | | | | | | | | | | | | | | | | | | | | | | | | | | | | | | | | | | | | | | | | | | | | | | | | | | | | | | | | | | | | | | | | | | | | | | | | | | | | | | | | | | | | | | | | | | | | | | | | | | | | | | | | | | | | | | | | | | | | | | | | | | | | | | | | | | | | | | | | | | | | | | | | | | | | | | | | | | | | | | | | | | | | | | | | | | | | | | | | | | | | | | | | | | | | | | | | | | | | | | | | | | | | | | | | | | | | | | | | | | | | | | | | | | | | | | | | | | | | | | | | | | | | | | | | | | | | | | | | | | | | | | | | | | | | | | | | | | | | | | | | | | | | | | | | | | | | | | | | | | | | | | | | | | | | | | | | | | | | | | | | | | | | | | | | | | | | | | | | | | | | | | | | | | | | | | | | | | | | | | | | | | | | | | | | | | | | | | | | | | | | | | | | | | | | | | | | | | | | | | | | | | | | | | | | | | | | | | | | | | | | | | | | | | | | | | | | | | | | | | | | | | | | | | | | | | | | | | | | | | | | | | | | | | | | | | | | | | | | | | | | | | | | | | | | | | | | | | | | | | | | | | | | | | | | | | | | | | | | | | | | | | | | | | | | | | | | | | | | | | | | | | | | | | | | | | | | | | | | | | | | | | | | | | | | | | | | | | | | | | | | | | | | | | | | | | | | | | | | | | | | | | | | | | | | | | | | | | | | | | | | | | | | | | | | | | | | | | | | | | | | | | | | | | | | | | | | | | | | | | | | | | | | | | | | | | | | | | | | | | | |
|--|--|--|--|--|--|--|--|--|--|--|--|--|--|--|--|--|--|--|--|--|--|--|--|--|--|--|--|--|--|--|--|--|--|--|--|--|--|--|--|--|--|--|--|--|--|--|--|--|--|--|--|--|--|--|--|--|--|--|--|--|--|--|--|--|--|--|--|--|--|--|--|--|--|--|--|--|--|--|--|--|--|--|--|--|--|--|--|--|--|--|--|--|--|--|--|--|--|--|--|--|--|--|--|--|--|--|--|--|--|--|--|--|--|--|--|--|--|--|--|--|--|--|--|--|--|--|--|--|--|--|--|--|--|--|--|--|--|--|--|--|--|--|--|--|--|--|--|--|--|--|--|--|--|--|--|--|--|--|--|--|--|--|--|--|--|--|--|--|--|--|--|--|--|--|--|--|--|--|--|--|--|--|--|--|--|--|--|--|--|--|--|--|--|--|--|--|--|--|--|--|--|--|--|--|--|--|--|--|--|--|--|--|--|--|--|--|--|--|--|--|--|--|--|--|--|--|--|--|--|--|--|--|--|--|--|--|--|--|--|--|--|--|--|--|--|--|--|--|--|--|--|--|--|--|--|--|--|--|--|--|--|--|--|--|--|--|--|--|--|--|--|--|--|--|--|--|--|--|--|--|--|--|--|--|--|--|--|--|--|--|--|--|--|--|--|--|--|--|--|--|--|--|--|--|--|--|--|--|--|--|--|--|--|--|--|--|--|--|--|--|--|--|--|--|--|--|--|--|--|--|--|--|--|--|--|--|--|--|--|--|--|--|--|--|--|--|--|--|--|--|--|--|--|--|--|--|--|--|--|--|--|--|--|--|--|--|--|--|--|--|--|--|--|--|--|--|--|--|--|--|--|--|--|--|--|--|--|--|--|--|--|--|--|--|--|--|--|--|--|--|--|--|--|--|--|--|--|--|--|--|--|--|--|--|--|--|--|--|--|--|--|--|--|--|--|--|--|--|--|--|--|--|--|--|--|--|--|--|--|--|--|--|--|--|--|--|--|--|--|--|--|--|--|--|--|--|--|--|--|--|--|--|--|--|--|--|--|--|--|--|--|--|--|--|--|--|--|--|--|--|--|--|--|--|--|--|--|--|--|--|--|--|--|--|--|--|--|--|--|--|--|--|--|--|--|--|--|--|--|--|--|--|--|--|--|--|--|--|--|--|--|--|--|--|--|--|--|--|--|--|--|--|--|--|--|--|--|--|--|--|--|--|--|--|--|--|--|--|--|--|--|--|--|--|--|--|--|--|--|--|--|--|--|--|--|--|--|--|--|--|--|--|--|--|--|--|--|--|--|--|--|--|--|--|--|--|--|--|--|--|--|--|--|--|--|--|--|--|--|--|--|--|--|--|--|--|--|--|--|--|--|--|--|--|--|--|--|--|--|--|--|--|--|--|--|--|--|--|--|--|--|--|--|--|--|--|--|--|--|--|--|--|--|--|--|--|--|--|--|--|--|--|--|--|--|--|--|--|--|--|--|--|--|--|--|--|--|--|--|--|--|--|--|--|--|--|--|--|--|--|--|--|--|--|--|--|--|--|--|--|--|--|--|--|--|--|--|--|--|--|--|--|--|--|--|--|--|--|--|--|--|--|--|--|--|--|--|--|--|--|--|--|--|--|--|--|--|--|--|--|--|--|--|--|--|--|--|--|--|--|--|--|--|--|--|--|--|--|--|--|--|--|--|--|--|--|--|--|--|--|--|--|--|--|--|--|--|--|--|--|--|--|--|--|--|--|--|--|--|--|--|--|--|--|--|--|--|--|--|--|--|--|--|--|--|--|--|--|--|--|--|--|--|--|--|--|--|--|--|--|--|--|--|--|--|--|--|--|--|--|--|--|--|--|--|--|--|--|--|--|--|--|--|--|--|--|--|--|--|--|--|--|--|--|--|--|--|--|--|--|--|--|--|--|--|--|--|--|--|--|--|--|--|--|--|--|--|--|--|--|--|--|--|--|--|--|--|--|--|--|--|--|--|--|--|--|--|--|--|--|--|--|--|--|--|--|--|--|--|--|--|--|--|--|--|--|--|--|--|--|--|--|--|--|--|--|--|--|--|--|--|--|--|--|--|--|--|--|--|--|--|--|--|--|--|--|--|--|--|--|--|--|--|--|--|--|--|--|--|--|--|--|--|--|--|--|--|--|--|--|--|--|--|--|--|--|--|--|--|--|--|--|--|--|--|--|--|--|--|--|--|--|--|--|--|--|--|--|--|--|--|--|--|--|--|--|--|--|--|--|--|--|--|--|--|--|--|--|--|--|--|--|--|--|--|--|--|--|--|--|--|--|--|--|--|--|--|--|--|--|--|--|--|--|--|--|--|--|--|--|--|--|--|--|--|--|--|--|--|--|--|--|--|--|--|--|--|--|--|--|--|--|--|--|--|--|--|--|--|--|--|--|--|--|--|--|--|--|--|--|--|--|--|--|--|--|--|--|--|--|--|--|--|--|--|--|--|--|--|--|--|--|--|--|--|--|--|--|--|--|--|--|--|--|--|--|--|--|--|--|--|--|--|--|--|--|--|--|--|--|--|--|--|--|--|--|--|--|--|--|--|--|--|--|--|--|--|--|--|--|--|--|--|--|--|--|--|--|--|--|--|--|--|--|--|--|--|--|--|--|--|--|--|--|--|--|--|--|--|--|--|--|--|--|--|--|--|--|--|--|--|--|--|--|--|--|--|--|--|--|--|--|--|--|--|--|--|--|--|--|--|--|--|--|--|--|--|--|--|--|--|--|--|--|--|--|--|--|--|--|--|--|--|--|--|--|--|--|--|--|--|--|--|--|--|--|--|--|--|--|--|--|--|--|--|--|--|--|--|--|--|--|--|--|--|--|--|--|--|--|--|--|--|--|--|--|--|--|--|--|--|--|--|--|--|--|--|--|--|--|--|--|--|--|--|--|--|--|--|--|--|--|--|--|--|--|--|--|--|--|--|--|--|--|--|--|--|--|--|--|--|--|--|--|--|--|--|--|--|--|--|--|--|--|--|--|--|--|--|--|--|--|--|--|--|--|--|--|--|--|--|--|--|--|--|--|--|--|--|--|--|--|--|--|--|--|--|--|--|--|--|--|--|--|--|--|--|--|--|--|--|--|--|--|--|--|--|--|--|--|--|--|--|--|--|--|--|--|--|--|--|--|--|--|--|--|--|--|--|--|--|--|--|--|--|--|--|--|--|--|--|--|--|--|--|--|--|--|--|--|--|--|--|--|--|--|--|--|--|--|--|--|--|--|--|--|--|--|--|--|--|--|--|--|--|--|--|--|--|--|--|--|--|--|--|

| | | | | | | |
|---|-------|---|--------|----|--------|------|
| € | 1.452 | € | 57.000 | -€ | 55.548 | -97% |
|---|-------|---|--------|----|--------|------|

[illegible]

| | | | | | | |
|---|-----|---|-------|----|-------|------|
| € | 280 | € | 2.610 | -€ | 2.330 | -89% |
|---|-----|---|-------|----|-------|------|

| | | | | |
|--------|--------|----------|----------|------|
| 400 | 600 | - | 200 | -33% |
| 34.711 | 10.000 | | 24.711 | 247% |
| | - | #VALORE! | #VALORE! | |

| | | | | | | |
|---|--------|---|--------|---|--------|------|
| € | 35.111 | € | 10.600 | € | 24.511 | 231% |
|---|--------|---|--------|---|--------|------|

[illegible]

€ - € - € - #DIV/0!



01:01:09 Altri costi per l'attività sportiva

| | |
|---------|--|
| CEB.008 | Premi di assicurazione |
| CEB.017 | Acquisto biglietti |
| CEB.122 | Acquisto modulistica per attività sportiva |
| CEB.123 | Commissioni sportive |

Totale Altri costi per l'attività sportiva

01:01:10 Ammortamenti attività sportiva

| | |
|---------|------------------------------|
| CEB.067 | Immobilizzazioni materiali |
| CEB.068 | Immobilizzazioni immateriali |

Totale Ammortamenti attività sportiva

01:01:11 Accantonamento per rischi ed oneri afferenti all'attività sportiva

| | |
|---------|---------------------------------|
| CEB.069 | Liti, arbitraggi e risarcimenti |
| CEB.070 | Cause legali in corso |

Totale Accantonamento per rischi ed oneri afferenti all'attività sportiva

01:01:12 Δ rimanenze di materiale di consumo per attività sportiva

| | |
|---------|-------------------------------------|
| CEB.140 | Δ rimanenze di materiale di consumo |
|---------|-------------------------------------|

Totale Δ rimanenze di materiale di consumo per attività sportiva

Costi attività sportiva centrale

In % sul Costo della produzione

1.02 Costi per att. sportiva della Strutt. Terr.:

01:02:01 Costi att. sportiva della Strutt. Terr.

| | |
|---------|----------------------------------|
| CEB.170 | Costi attività sportiva |
| CEB.180 | Costi per la promozione sportiva |

Costi att. sportiva della Strutt. Terr.

In % sul Costo della produzione

Costi Att. Sportiva complessivi

In % sul Valore della produzione

In % sul Costo della produzione

2 FUNZIONAMENTO E COSTI GENERALI

2.01 Funz. e costi generali attività centrale:

2.01.01 Costi per il personale e collaborazioni

| | |
|---------|---|
| CEB.071 | Personale CONI - rimborso spese missione |
| CEB.072 | Personale CONI - rimborsi spese di trasferta a piè di lista |
| CEB.073 | Personale DSA - retribuzione ordinaria |
| CEB.074 | Personale DSA - straordinari |
| CEB.075 | Personale DSA - oneri previdenziali |
| CEB.076 | Personale DSA - assicurazione INAIL |
| CEB.077 | Personale DSA - Trattamento di fine rapporto |
| CEB.078 | Personale DSA - rimborso spese missione |
| CEB.079 | Personale DSA - rimborsi spese di trasferta a piè di lista |
| CEB.080 | Collaboratori - compensi |
| CEB.081 | Collaboratori - oneri previdenziali |
| CEB.082 | Collaboratori - assicurazione INAIL |
| CEB.083 | Collaboratori - Rimborso spese missioni |
| CEB.085 | Contratti per lavoratori interinali |
| CEB.086 | Costi di formazione del personale |

Totale Costi per il personale e collaborazioni

| | | | |
|---|-----|-------|---------|
| | | #RIF! | #RIF! |
| | | - | #DIV/0! |
| | | - | #DIV/0! |
| | | - | #DIV/0! |
| € | - € | - | #DIV/0! |

| | | | |
|-------|---------|----|-------|
| 1.242 | 1.155 | 87 | 8% |
| 3.660 | 3.660 | - | 0% |
| € | 4.902 € | € | 87 2% |

| | | | |
|---|-----|---|---------|
| | | - | #DIV/0! |
| | | - | #DIV/0! |
| € | - € | - | #DIV/0! |

| | | | |
|---|-----|---|---------|
| | | - | #DIV/0! |
| € | - € | - | #DIV/0! |

| | | | | | | |
|---|-----------|---|---------|----|--------|------|
| € | 215.257 € | € | 311.071 | -€ | 95.814 | -31% |
| | 24% | | 32% | | | |

| | | | | |
|---------|---------|---|--------|------|
| 428.571 | 436.577 | - | 8.006 | -2% |
| 27.914 | 48.204 | - | 20.290 | -42% |

| | | | | | | |
|---|-----------|---|---------|----|--------|-----|
| € | 456.485 € | € | 484.781 | -€ | 28.296 | -6% |
| | 51% | | 50% | | | |

| | | | | | | |
|---|-----------|---|---------|----|---------|------|
| € | 671.742 € | € | 795.852 | -€ | 124.110 | -16% |
|---|-----------|---|---------|----|---------|------|

| | | | | | | |
|--|-----|--|-----|--|--|--|
| | 74% | | 82% | | | |
|--|-----|--|-----|--|--|--|

| | | | | | | |
|--|-----|--|-----|--|--|--|
| | 75% | | 82% | | | |
|--|-----|--|-----|--|--|--|

| | | | |
|--------|--------|-------|---------|
| | | - | #DIV/0! |
| | | - | #DIV/0! |
| 22.862 | 19.199 | 3.663 | 19% |
| | | - | #DIV/0! |
| 6.512 | 5.469 | 1.043 | 19% |
| 87 | 77 | 10 | 14% |
| 2.312 | 1.841 | 471 | 26% |
| | | - | #DIV/0! |
| | | - | #DIV/0! |
| 11.442 | 10.800 | 642 | 6% |
| | | - | #DIV/0! |
| | | - | #DIV/0! |
| 8.776 | 8.619 | 157 | 2% |
| | | - | #DIV/0! |
| | | - | #DIV/0! |

| | | | | | | |
|---|----------|---|--------|---|-------|-----|
| € | 51.991 € | € | 46.005 | € | 5.986 | 13% |
|---|----------|---|--------|---|-------|-----|



Handwritten signature and initials.

2.01.02 Organi e Commissioni federali

| | |
|---------|----------------------------------|
| CEB.001 | Spese trasferta e soggiorno |
| CEB.087 | Funzionamento organi di gestione |
| CEB.088 | Collegio dei Revisori dei conti |
| CEB.089 | Organi di giustizia sportiva |
| CEB.090 | Assemblea nazionale |
| CEB.091 | Commissioni federali |
| CEB.092 | Consulta federale |

| | | | | | | |
|--------|--------|--------|--------|---------|--------|-----|
| | | | - | #DIV/0! | | |
| 2.955 | | | 2.955 | #DIV/0! | | |
| 5.605 | | 5.445 | 160 | 3% | | |
| | | | - | #DIV/0! | | |
| 12.279 | | 10.934 | 1.345 | 12% | | |
| | | | - | #DIV/0! | | |
| 12.953 | | 2.148 | 10.805 | 503% | | |
| € | 33.791 | € | 18.527 | € | 15.264 | 82% |

Totale Organi e Commissioni federali**2.01.03 Costi per la comunicazione**

| | |
|---------|--|
| CEB.001 | Spese di trasferta e soggiorno |
| CEB.093 | Stampa e spedizione rivista DSA |
| CEB.094 | Organizzazione conferenze stampa |
| CEB.095 | Comunicati, opuscoli, annuari e servizi fotografici e televisivi |
| CEB.097 | Compensi per prestazioni connesse alla pubblicità e promozione |
| CEB.107 | Provvigioni per intermediazione pubblicitaria |

| | | | | | | |
|-------|-------|-----|-------|---------|-------|------|
| | | | - | #DIV/0! | | |
| | | | - | #DIV/0! | | |
| | | | - | #DIV/0! | | |
| 1.974 | | 342 | 1.632 | 477% | | |
| | | | - | #DIV/0! | | |
| | | | - | #DIV/0! | | |
| € | 1.974 | € | 342 | € | 1.632 | 477% |

Totale Costi per la comunicazione**2.01.04 Costi generali**

| | |
|---------|---|
| CEB.001 | Spese di trasferta e soggiorno |
| CEB.008 | Premi di assicurazioni |
| CEB.010 | Noleggio materiale tec. sportivo, attrezzature, impianti, automezzi e sw |
| CEB.014 | Trasporto e facchinaggio |
| CEB.018 | Acquisto materiale di consumo |
| CEB.030 | Manutenzione ordinaria |
| CEB.042 | Organizzazione e partecipazione a convegni, seminari, congressi |
| CEB.043 | Costi per acquisti di materiale didattico e per servizi di traduzione / video |
| CEB.044 | Acquisto giornali, riviste, pubblicazioni tecniche |
| CEB.064 | Utenze e servizi |
| CEB.065 | Canoni ed oneri locativi |
| CEB.096 | Compensi per prestazioni giur.-ammini-fiscali |
| CEB.098 | Spese per assistenza gestionale elaborazione dati |
| CEB.099 | Spese per consulenze legali |
| CEB.100 | Spese per liti, arbitrati e risarcimenti |
| CEB.101 | Spese postali e telefoniche |
| CEB.102 | Sito Internet |
| CEB.105 | Spese di rappresentanza |
| CEB.106 | Commissioni bancarie |
| CEB.107 | Provvigioni per intermediazione pubblicitaria |
| CEB.108 | Imposte indirette, tasse e contributi |

| | | | | | | |
|---|--------|---|--------|---|-------|---------|
| | 11.533 | | 6.446 | | 5.087 | 79% |
| | | | | | - | #DIV/0! |
| | 1.871 | | 1.970 | - | 99 | -5% |
| | | | 488 | - | 488 | -100% |
| | 7.577 | | 7.755 | - | 178 | -2% |
| | 283 | | 5.779 | - | 5.496 | -95% |
| | | | | | - | #DIV/0! |
| | | | | | - | #DIV/0! |
| | | | | | - | #DIV/0! |
| | 2.356 | | 2.779 | - | 423 | -15% |
| | 11.937 | | 14.943 | - | 3.006 | -20% |
| | | | | | - | #DIV/0! |
| | 12.030 | | 16.242 | - | 4.212 | -26% |
| | | | | | - | #DIV/0! |
| | | | | | - | #DIV/0! |
| | 5.443 | | 4.588 | | 855 | 19% |
| | 1.816 | | 1.226 | | 590 | 48% |
| | 14.599 | | 12.177 | | 2.422 | 20% |
| | 1.994 | | 1.505 | | 489 | 33% |
| | 4.896 | | | | 4.896 | #DIV/0! |
| | | | | | - | #DIV/0! |
| € | 76.336 | € | 75.898 | € | 438 | 1% |

Totale Costi generali**2.01.05 Ammortamenti per funzionamento**

| | |
|---------|------------------------------|
| CEB.067 | Immobilizzazioni materiali |
| CEB.068 | Immobilizzazioni immateriali |

| | | | | | | |
|---|---|---|---|---------|---|---------|
| | | | - | #DIV/0! | | |
| | | | - | #DIV/0! | | |
| € | - | € | - | € | - | #DIV/0! |

Totale Ammortamenti per funzionamento**2.01.06 Accantonamento per rischi ed oneri afferenti al funzionamento**

| | |
|---------|--------------------------------|
| CEB.069 | Liti, arbitrati e risarcimenti |
| CEB.070 | Cause legali in corso |

| | | | | | | |
|---|---|---|---|---------|---|---------|
| | | | - | #DIV/0! | | |
| | | | - | #DIV/0! | | |
| € | - | € | - | € | - | #DIV/0! |

Totale Accantonamento per rischi ed oneri afferenti al funzionamento**02:01:07 Δ rimanenze di materiale di consumo per funzionamento**

| | |
|---------|-------------------------------------|
| CEB.140 | Δ rimanenze di materiale di consumo |
|---------|-------------------------------------|

| | | | | | | |
|---|---|---|---|---------|---|---------|
| | | | - | #DIV/0! | | |
| € | - | € | - | € | - | #DIV/0! |

Totale Δ rimanenze di materiale di consumo per funzionamento**Funz. e costi gen. attività centrale***In % sul Costo della produzione*

| | | | | | | |
|---|---------|---|---------|---|--------|-----|
| € | 164.093 | € | 140.772 | € | 23.321 | 17% |
| | 18% | | 14% | | | |

2.02 Funz. e costi gen. Struttura Terr.:

02:02:01 Funz. e costi generali della Strutt. Terr.

| | |
|---------|-----------------------------------|
| CEB.190 | Costi generali e di funzionamento |
|---------|-----------------------------------|

Funz. e costi generali della Strutt. Terr.

In % sul Costo della produzione

Funz. e costi gen. complessivi

In % sul Valore della produzione

In % sul Costo della produzione

COSTI DELLA PRODUZIONE

In % sul Valore della produzione

DIFF. VALORI E COSTI DELLA PRODUZ.

In % sul Valore della produzione

CEC Proventi ed oneri finanziari

| | |
|---------|----------------------------|
| CEC.001 | Interessi attivi |
| CEC.002 | Interessi passivi bancari |
| CEC.003 | Interessi passivi su mutui |

Totale Proventi ed oneri finanziari

CED Proventi ed oneri straordinari

| | |
|---------|------------------------|
| CED.001 | Minusvalenze |
| CED.002 | Plusvalenze |
| CED.003 | Sopravvenienze attive |
| CED.004 | Sopravvenienze passive |
| CED.005 | Insussistenze attive |
| CED.006 | Insussistenze passive |

Totale Proventi ed oneri straordinari

CEE Imposte sul reddito

| | |
|---------|---|
| CEE.002 | IRAP |
| CEE.003 | IRES |
| CEE.004 | Interessi e sanzioni su imposte dirette |
| CEB.200 | Varie |

Totale Imposte sul reddito

RISULTATO D'ESERCIZIO

| | | | |
|--------|--------|--------|-----|
| 61.985 | 34.369 | 27.616 | 80% |
|--------|--------|--------|-----|

| | | | |
|----------|----------|----------|-----|
| € 61.985 | € 34.369 | € 27.616 | 80% |
|----------|----------|----------|-----|

| | |
|----|----|
| 7% | 4% |
|----|----|

| | | | |
|-----------|-----------|----------|-----|
| € 226.078 | € 175.141 | € 50.937 | 29% |
|-----------|-----------|----------|-----|

| | |
|-----|-----|
| 25% | 18% |
|-----|-----|

| | |
|-----|-----|
| 25% | 18% |
|-----|-----|

| | | | |
|-----------|-----------|-----------|-----|
| € 897.820 | € 970.993 | -€ 73.173 | -8% |
|-----------|-----------|-----------|-----|

| | |
|-----|-----|
| € 1 | € 1 |
|-----|-----|

| | | | |
|---------|----------|---------|-------|
| € 3.902 | -€ 1.212 | € 5.114 | -422% |
|---------|----------|---------|-------|

| | |
|----|----|
| 0% | 0% |
|----|----|

| | | | |
|---|---|---|---------|
| 0 | - | 0 | #DIV/0! |
| 6 | | 6 | #DIV/0! |
| | | - | #DIV/0! |

| | | | |
|------|-----|------|---------|
| -€ 6 | € - | -€ 6 | #DIV/0! |
|------|-----|------|---------|

| | | | |
|-----|-------|---------|---------|
| | | - | #DIV/0! |
| | | - | #DIV/0! |
| 506 | 3.512 | - 3.006 | -86% |
| | 270 | - 270 | -100% |
| | | - | #DIV/0! |
| | | - | #DIV/0! |

| | | | |
|-------|---------|----------|------|
| € 506 | € 3.242 | -€ 2.736 | -84% |
|-------|---------|----------|------|

| | | | |
|-------|-----|-----|---------|
| 1.154 | 633 | 521 | 82% |
| 8 | 9 | - 1 | -8% |
| | | - | #DIV/0! |
| | | - | #DIV/0! |

| | | | |
|---------|-------|-------|-----|
| € 1.163 | € 642 | € 521 | 81% |
|---------|-------|-------|-----|

| | | | |
|---------|---------|---------|------|
| € 3.240 | € 1.388 | € 1.852 | 133% |
|---------|---------|---------|------|



Handwritten signatures and initials.

7. STATO PATRIMONIALE 31.12

2021

Denominazione DSA:

FEDERAZIONE ITALIANA GIOCHI E SPORT TRADIZIONALI

| | | A | | B | | DIFF A - B | |
|---|--|-------------------------|-------------------------|-------------------------|-------------------------|------------|----------------|
| | | STATO PATRIMONIALE 2021 | STATO PATRIMONIALE 2020 | STATO PATRIMONIALE 2021 | STATO PATRIMONIALE 2020 | DIFF A - B | |
| | | | | € | | € | % |
| SPA | | | | | | | |
| ATTIVO | | | | | | | |
| SPA.B IMMOBILIZZAZIONI | | | | | | | |
| SPA.B. I | Immobilizzazioni immateriali | | | | | | |
| SPA.B. I.01 | Costi di impianto e ampliamento | | | - | - | #DIV/0! | |
| SPA.B. I.02 | Costi ricerca scientifica, tecnologica e di sviluppo | | | - | - | #DIV/0! | |
| SPA.B. I.03 | Opere dell'ingegno (royalties) licenze d'uso, software | | 3.660 | - | 3.660 | -100% | |
| SPA.B. I.04 | Costi per omologazione campi | | | - | - | #DIV/0! | |
| SPA.B. I.06 | Immobilizzazioni immateriali in corso | | | - | - | #DIV/0! | |
| SPA.B. I.07 | Migliorie su beni di terzi | | | - | - | #DIV/0! | |
| Totale Immobilizzazioni immateriali (I) | | € | € | 3.660 | € | 3.660 | -100% |
| SPA.B. II | Immobilizzazioni materiali | | | | | | |
| SPA.B. II.01 | Terreni e fabbricati | | | - | - | #DIV/0! | |
| SPA.B. II.01.01 | Impianti sportivi | | | - | - | #DIV/0! | |
| SPA.B. II.01.02 | Fabbricati | | | - | - | #DIV/0! | |
| SPA.B. II.02 | Attrezzature sportive | | | - | - | #DIV/0! | |
| SPA.B. II.03 | Attrezzature scientifica | | | - | - | #DIV/0! | |
| SPA.B. II.04 | Altri beni | 5.964 | 5.818 | 146 | 3% | | |
| SPA.B. II.04.01 | Mobili e arredi | 3.374 | 4.045 | 671 | -17% | | |
| SPA.B. II.04.02 | Macchine d'ufficio | 2.589 | 1.773 | 816 | 46% | | |
| SPA.B. II.04.03 | Automezzi | | | - | - | #DIV/0! | |
| SPA.B. II.04.04 | Altre immobilizzazioni materiali | | | - | - | #DIV/0! | |
| SPA.B. II.05 | Immobilizzazioni in corso ed acconti | | | - | - | #DIV/0! | |
| Totale Immobilizzazioni materiali (II) | | € | € | 5.964 | € | 5.818 | 146 3% |
| SPA.B.III | Immobilizzazioni finanziarie | | | | | | |
| SPA.B.III.01 | Partecipazioni in società | | | - | - | #DIV/0! | |
| SPA.B.III.02 | Crediti verso società partecipate | | | - | - | #DIV/0! | |
| SPA.B.III.03 | Titoli | 16.059 | 12.748 | 3.311 | 26% | | |
| Totale Immobilizzazioni finanziarie (III) | | € | € | 16.059 | € | 12.748 | 3.311 26% |
| Totale immobilizzazioni (B) | | € | € | 22.023 | € | 22.226 | -€ 203 -1% |
| SPA.C ATTIVO CIRCOLANTE | | | | | | | |
| SPA.C. II | Crediti | | | | | | |
| SPA.C. II.01 | Crediti verso clienti | 81 | 500 | - | 419 | -84% | |
| SPA.C. II.01.01 | Crediti verso clienti | 81 | 500 | - | 419 | -84% | |
| SPA.C. II.05 | Crediti verso altri | 1.311 | 8.137 | - | 6.826 | -84% | |
| SPA.C. II.05.01 | Crediti verso CONI | | | - | - | #DIV/0! | |
| SPA.C. II.05.02 | Crediti verso Stato, Regioni, Enti locali | | | - | - | #DIV/0! | |
| SPA.C. II.05.03 | Crediti verso Erario | 673 | 971 | - | 298 | -31% | |
| SPA.C. II.05.04 | Crediti verso altri soggetti (Società ed associazioni sportive; arbitri e commissari, personale; tesserati, depositi cauzionali; etc.) | 638 | 7.166 | - | 6.528 | -91% | |
| Totale Crediti (II) | | € | € | 1.392 | € | 8.637 | -€ 7.245 -84% |
| SPA.C.III | Attività Finanziarie che non costituiscono immobilizzazioni | | | | | | |
| SPA.C.III.01 | Crediti Vs società controllate | | | - | - | #DIV/0! | |
| Totale attività finanziarie non immobilizzate (III) | | € | € | - | € | - | #DIV/0! |
| SPA.C. IV | Disponibilità liquide | | | | | | |
| SPA.C. IV.01 | Depositi bancari e postali | 219.707 | 283.507 | - | 63.800 | -23% | |
| SPA.C. IV.01.01 | c/c bancari | 218.685 | 279.397 | - | 60.712 | -22% | |
| SPA.C. IV.01.02 | c/c postali | 1.021 | 4.110 | - | 3.089 | -75% | |
| SPA.C. IV.03 | Cassa | 2.197 | 2.432 | - | 235 | -10% | |
| SPA.C. IV.03.01 | Cassa | 2.197 | 2.432 | - | 235 | -10% | |
| Totale disponibilità liquide (IV) | | € | € | 221.904 | € | 285.939 | -€ 64.035 -22% |
| Totale attivo circolante (C) | | € | € | 223.296 | € | 294.576 | -€ 71.280 -24% |
| SPA.D RATEI E RISCONTI | | | | | | | |
| SPA.D.01.01.01 | Ratei attivi | 9.248 | 3.180 | 6.068 | 191% | | |
| SPA.D.01.02.01 | Risconti attivi | 29.683 | 33.889 | - | 4.206 | -12% | |
| Totale ratei e risconti (D) | | € | € | 38.931 | € | 37.069 | € 1.862 5% |
| TOTALE ATTIVO | | € | € | 284.250 | € | 353.871 | -€ 69.621 -20% |
| SPA.E Conti d'ordine | | | | | | | |
| | | | | | | | |



Handwritten signature or mark.

SPP

PASSIVO

SPP.A PATRIMONIO NETTO

| | |
|-----------------|---------------------------------|
| SPP.A. I.01.01 | Fondo di dotazione |
| SPP.A. II.01.01 | Riserve |
| SPP.A.III.01.01 | Utili (perdite) portati a nuovo |
| SPP.A. IV.01.01 | Risultato d'esercizio |

| | | | |
|--------|--------|-------|---------|
| 24.225 | 22.836 | 1.389 | 6% |
| | | - | #DIV/0! |
| 3.240 | 1.389 | 1.851 | 133% |

Totale Patrimonio netto (A)

| | | | |
|----------|----------|---------|-----|
| € 27.464 | € 24.225 | € 3.240 | 13% |
|----------|----------|---------|-----|

SPP.B FONDO PER RISCHI ED ONERI

| | |
|----------------|------------------------------------|
| SPP.B.03 | Altri |
| SPP.B.03.01.01 | Contributi vincolati per programmi |
| SPP.B.03.02.01 | Liti, arbitraggi e risarcimenti |
| SPP.B.03.03.01 | Cause legali in corso |

| | | | |
|---------|--------|--------|---------|
| 142.500 | 87.000 | 55.500 | 64% |
| | | - | #DIV/0! |
| | | - | #DIV/0! |

Totale Fondo per rischi ed oneri (B)

| | | | |
|-----------|----------|----------|-----|
| € 142.500 | € 87.000 | € 55.500 | 64% |
|-----------|----------|----------|-----|

SPP.C TRATTAMENTO DI FINE RAPP.

| | |
|-------------|--------------------------------------|
| SPP.C.01.01 | Debiti per trattamento fine rapporto |
|-------------|--------------------------------------|

| | | | |
|--------|--------|-------|-----|
| 16.586 | 14.498 | 2.088 | 14% |
|--------|--------|-------|-----|

Totale Trattamento fine rapporto (C)

| | | | |
|----------|----------|---------|-----|
| € 16.586 | € 14.498 | € 2.088 | 14% |
|----------|----------|---------|-----|

SPP.D DEBITI

| | |
|--------------|---|
| SPP.D.03 | Debiti verso Banche |
| SPP.D.03.01 | Debiti verso Banche |
| SPP.D.04 | Debiti verso altri finanziatori |
| SPP.D. 04.01 | Debiti verso I.C.S. per mutui passivi |
| SPP.D.04.02 | Debiti verso altri finanziatori |
| SPP.D.05 | Acconti |
| SPP.D.05.01 | Acconti da clienti |
| SPP.D.06 | Debiti verso fornitori |
| SPP.D.06.01 | Debiti verso fornitori |
| SPP.D.08 | Debiti verso Società partecipate |
| SPP.D.08.01 | Debiti verso Società partecipate |
| SPP.D.11 | Erario |
| SPP.D.11.01 | Erario c/imposte |
| SPP.D.11.02 | Erario c/trattenute |
| SPP.D.12 | Debiti verso Istituti di previdenza e di sicurezza sociale |
| SPP.D.12.01 | Inps |
| SPP.D.12.02 | Inail |
| SPP.D.13 | Altri debiti |
| SPP.D.13.01 | Debiti verso CONI |
| SPP.D.13.02 | Debiti verso Altre Federazioni |
| SPP.D.13.03 | Debiti verso Stato, Regioni, Enti locali |
| SPP.D.13.04 | Debiti verso Personale dipendente |
| SPP.D.13.05 | Debiti verso Altri soggetti (Società ed associazioni sportive; arbitri e commissari; depositi cauzionali; etc.) |

| | | | |
|--------|---------|---------|---------|
| - | - | - | #DIV/0! |
| - | - | - | #DIV/0! |
| - | - | - | #DIV/0! |
| - | - | - | #DIV/0! |
| - | - | - | #DIV/0! |
| - | - | - | #DIV/0! |
| - | - | - | #DIV/0! |
| 51.141 | 29.821 | 21.320 | 71% |
| 51.141 | 29.821 | 21.320 | 71% |
| - | - | - | #DIV/0! |
| - | - | - | #DIV/0! |
| 3.157 | 1.701 | 1.456 | 86% |
| 1.436 | 923 | 513 | 56% |
| 1.720 | 778 | 942 | 121% |
| 1.370 | 1.207 | 163 | 13% |
| 1.345 | 1.207 | 138 | 11% |
| 25 | - | 25 | #DIV/0! |
| 36.352 | 140.444 | 104.092 | -74% |
| - | - | - | #DIV/0! |
| - | - | - | #DIV/0! |
| - | - | - | #DIV/0! |
| 1.411 | 1.635 | 224 | -14% |
| 34.941 | 138.809 | 103.868 | -75% |

Totale Debiti (D)

| | | | |
|----------|-----------|-----------|------|
| € 92.019 | € 173.173 | -€ 81.154 | -47% |
|----------|-----------|-----------|------|

SPP.E RATEI E RISCOINTI

| | |
|----------------|------------------|
| SPP.E.01.01.01 | Ratei passivi |
| SPP.E.01.02.01 | Risconti passivi |

| | | | |
|-------|--------|--------|------|
| 4.901 | 5.595 | 694 | -12% |
| 780 | 49.380 | 48.600 | -98% |

Totale Ratei e Risconti (E)

| | | | |
|---------|----------|-----------|------|
| € 5.681 | € 54.975 | -€ 49.294 | -90% |
|---------|----------|-----------|------|

TOTALE PASSIVO

| | | | |
|-----------|-----------|-----------|------|
| € 284.250 | € 353.871 | -€ 69.620 | -20% |
|-----------|-----------|-----------|------|

SPP.F Conti d'ordine

| | | | |
|--|--|---|---------|
| | | - | #DIV/0! |
|--|--|---|---------|



Handwritten signatures and initials.

8. SITUAZIONE CONSUNTIVA DI TESORERIA 2021 (Allegato a Nota Integrativa)

| Descrizione entrate / uscite | | Situazione consuntiva anno 2021 | |
|---|---|---------------------------------|---------|
| | | Valori € | |
| A) | SALDO INIZIALE DI TESORERIA AL 1/1/2021 | € | 285.938 |
| FLUSSI DI TESORERIA DA GESTIONE ESERCIZI PRECEDENTI: | | | |
| | + incassi di crediti da esercizi precedenti | | 45.260 |
| | - pagamenti di debiti da esercizi precedenti | - | 171.685 |
| B) | Saldo flussi di tesoreria da esercizi precedenti | -€ | 126.425 |
| FLUSSI DI TESORERIA DA GESTIONE ES. CORRENTE: | | | |
| Incassi da gestione economica | | | |
| | da contributi dal CONI | | 222.358 |
| | da contributi dallo stato, regioni ed enti | | 20.239 |
| | da quote dagli associati | | 133.154 |
| | da ricavi da manifestazioni internazionali | | - |
| | da ricavi da manifestazioni nazionali | | - |
| | da ricavi da pubblicità e sponsorizzazione | | 2.740 |
| | da altri ricavi della gestione ordinaria | | 4.589 |
| | Totale incassi da gestione economica | € | 383.080 |
| Entrate da dismissioni | | | |
| | di immobilizzazioni materiali | | ... |
| | di immobilizzazioni immateriali | | ... |
| | di immobilizzazioni finanziarie | | ... |
| | ... | | ... |
| | Totale incassi da dismissione | € | - |
| Entrate da gestione finanziaria | | | |
| | da accensione mutui | | ... |
| | da accensione prestiti | | ... |
| | da interessi attivi di c/c bancari | | 676 |
| | Totale entrate da gestione finanziaria | € | 676 |
| C1) | Totale flussi in entrata esercizio 2021 | € | 383.757 |
| Uscite da gestione economica | | | |
| | per attività sportiva centrale | | 118.637 |
| | per attività sportiva periferica | | 120.883 |
| | per funzionamento centrale | | 54.614 |
| | per funzionamento periferico | | 25.231 |
| | ... | | ... |
| | Totale pagamenti da gestione economica | € | 319.365 |
| Uscite da investimenti | | | |
| | per immobilizzazioni materiali | | ... |
| | per immobilizzazioni immateriali | | ... |
| | per immobilizzazioni finanziarie | | ... |
| | ... | | ... |
| | Totale pagamenti da investimenti | € | - |
| Uscite da gestione finanziaria | | | |
| | per rimborso mutui | | ... |
| | per rimborso prestiti | | ... |
| | per interessi passivi c/c bancari | | 2.000 |
| | Totale uscite da gestione finanziaria | € | 2.000 |
| C2) | Totale flussi in uscita esercizio 2021 | € | 321.365 |
| D)= C1-C2 | SALDO FLUSSI DA GESTIONE ESERCIZIO CORRENTE | € | 62.391 |
| E)= A+B+D | SALDO FINALE DI TESORERIA AL 31/12/21 | € | 221.904 |



F.I.G. e S.T.



***FEDERAZIONE ITALIANA
GIOCHI E SPORT TRADIZIONALI***

**NOTA INTEGRATIVA AL BILANCIO
AL 31 Dicembre 2021**



INDICE

1. Criteri di formazione e valutazione
2. Contenuto delle poste di bilancio
3. Altre notizie integrative



A handwritten signature in black ink, appearing to be a stylized "R" or similar character.

F.I.G. e S.T.

Il presente bilancio è stato redatto e predisposto in conformità agli schemi ed ai principi e criteri per la formulazione del regolamento di contabilità delle FSN e DSA emanati dal CONI e dal regolamento di amministrazione della Disciplina Sportiva Associata

Il bilancio d'esercizio al 31.12.2021 è costituito dallo stato patrimoniale, dal conto economico e dalla nota integrativa.

I prospetti di bilancio (stato patrimoniale e conto economico) e la presente nota integrativa sono stati redatti in unità di euro.

Il presente bilancio non è stato assoggettato a revisione contabile per quanto attiene ai dati contabili delle singole specialità, in quanto non di competenza del collegio sindacale della Figest.

1. Criteri di formazione e valutazione

CRITERI DI FORMAZIONE

La Disciplina Sportiva Associata, nel corso dell'esercizio, ha utilizzato un sistema di contabilità economico patrimoniale, nel rispetto dei principi e criteri per la formulazione del regolamento di contabilità delle FSN e DSA emanati dal CONI.

Nella predisposizione del bilancio la Disciplina Sportiva Associata non ha fatto ricorso a deroghe nell'applicazione dei principi e criteri di cui sopra.

Nella redazione del bilancio, inoltre, non sono state effettuate compensazioni tra partite.

CRITERI DI VALUTAZIONE

Immobilizzazioni materiali

Macchine d'ufficio elettroniche

Mobili e arredo d'ufficio

Sono iscritti al costo di acquisto comprensivo degli eventuali oneri accessori di diretta imputazione. Gli importi sono esposti al netto delle quote di ammortamento.

Qualora alla data di chiusura dell'esercizio, il valore del bene risulti durevolmente inferiore al costo iscritto al netto degli ammortamenti (valore netto contabile), tale costo viene rettificato mediante opportuna svalutazione.



F.I.G. e S.T.

Gli ammortamenti sono stati calcolati in misura costante applicando i coefficienti di ammortamento prevedendo il residuo utilizzo dei beni. Si riporta di seguito il prospetto recante le aliquote di ammortamento adottate, distinte per tipologia di bene:

Software di proprietà aliquota applicata 33%

Mobili e arredo d'ufficio aliquota applicata 12 %.

Macchine d'ufficio elettroniche aliquota applicata 20 %.

Macchine ordinarie d'ufficio completamente ammortizzate.

Telefoni Cellulari completamente ammortizzati.

Attrezzatura varia e minuta completamente ammortizzata.

Crediti e debiti a breve termine

I crediti esigibili entro l'esercizio successivo ammontano a Euro 754,00 e sono contabilizzati al loro valore nominale. Essi sono costituiti dalle seguenti voci:

- Crediti verso clienti entro 12 mesi euro 81,00
- Crediti tributari entro 12 mesi euro 673,00 di cui
 - o acconto 2020 IRAP €. 633,00
 - o credito per trattamento integrativo L. 21/2020 €. 40,00

I debiti esigibili entro l'esercizio anch'essi sono esposti al loro valore nominale e ammontano a Euro 91.941. Essi sono costituiti dalle seguenti voci:

- | | | |
|--|------|--------|
| - Debiti v/fornitori e Fatture da ricevere | euro | 51.141 |
| - Erario c/imposte (c/erario) | euro | 1.436 |
| - Debiti v/INPS e INAIL | euro | 1.370 |
| - Debiti tributari per ritenute irpef dipendenti | euro | 973 |
| - Debiti tributari per ritenute irpef autonomi | euro | 669 |
| - Debiti v/dipendenti euro | euro | 1.411 |
| - Debito contributo generico ASD | euro | 23.141 |
| - Debito mancata affiliazione ASD | euro | 11.800 |

Disponibilità liquide

Le disponibilità liquide sono esposte al valore nominale per Euro 221.904, di cui:

- | | | |
|----------------------------|------|---------|
| - Depositi bancari | euro | 218.685 |
| - Depositi postali | euro | 1.022 |
| - Denaro e valori in cassa | euro | 2.197 |

Ratei e risconti

Sono calcolati secondo il principio della competenza economica e temporale in applicazione del principio di correlazione dei costi e dei ricavi in ragione di periodo.

- Ratei e risconti attivi € 38.931
- Ratei e risconti passivi €. 5.681



Costi e ricavi

Sono esposti in bilancio secondo il principio della competenza economico – temporale e della prudenza, con rilevazione dei relativi ratei e risconti e delle scritture di assestamento.

2. Contenuto delle poste di bilancio**2.1 ANALISI DELLE VOCI DELLO STATO PATRIMONIALE****ATTIVO****IMMOBILIZZAZIONI*****Immobilizzazioni immateriali***

Nel seguente prospetto è evidenziata la movimentazione della voce nel corso dell'esercizio:

| | |
|--------------------------------------|------------|
| Saldo iniziale al 1-01- 2021 | euro 3.660 |
| Incrementi del periodo | euro - |
| Saldo al 31-12-2021 | euro - |
| Al netto delle quote di Ammortamento | |

Immobilizzazioni materiali

Nel seguente prospetto è evidenziata la movimentazione della voce nel corso dell'esercizio:

| | |
|---|-------------|
| Saldo iniziale al 1-01-2021 | euro 36.758 |
| Investimenti del periodo | euro 1.388 |
| Saldo al 31-12-2021 | euro 38.145 |
| Ed in contrapposizione i Fondi di Ammortamento di | euro 32.182 |
| Totale al netto del Fondo Ammortamento | euro 5.964 |

Immobilizzazioni finanziarie

F.I.G. e S.T.

Nel seguente prospetto è evidenziata la movimentazione della voce "Crediti v/assicuraz. Per TFR" nel corso dell'esercizio:

| | |
|-----------------------------|-------------|
| Saldo iniziale al 1-01-2021 | euro 12.748 |
| Investimenti del periodo | euro 3.311 |
| Saldo al 31-12-2021 | euro 16.059 |

ATTIVO CIRCOLANTE**Crediti**

Al 31 dicembre 2021 risultano crediti iscritti in bilancio per Euro 754. Essi sono tutti esigibili entro l'esercizio.

Disponibilità liquide

Presenta il seguente prospetto di dettaglio:

| | 31/12/2021 | 31/12/2020 |
|---------------------|--------------|--------------|
| Banca c/c ordinario | euro 218.685 | euro 279.396 |
| Posta c/c | euro 1.022 | euro 4.110 |
| Contanti | euro 2.197 | euro 2.432 |
| Totale | euro 221.904 | euro 285.938 |

Con un decremento di euro 64.035 rispetto all'esercizio precedente.

PASSIVO**Patrimonio netto**

Al 31.12.2021 la Disciplina Sportiva Associata evidenzia un saldo del patrimonio netto pari a euro 27.464,00 con un incremento rispetto all'esercizio precedente di €. 3.240.

Fondo per rischi e oneri

In questa voce si è provveduto ad accantonare nell'anno 2021 pari a € 80.500,00 per far fronte ai costi del futuro evento del "Festival dei Giochi Tradizionali Tafisa" in programma nel 2022 visto il perdurare della pandemia che crea incertezze sui ricavi/contributi della Federazione, che si aggiunge ai accantonamenti degli anni precedenti.

F.I.G. e S.T.***Fondo Acc. Trattamento di Fine lavoro***

Si è proceduto ad accantonare per l'anno 2021 l'indennità di fine rapporto per euro 2088. Nel conto economico tale voce è inclusa fra i costi di funzionamento dell'attività centrale. Il saldo del fondo al 31-12-2021 ammonta ad euro 16.586.

Quota parte dell'accantonamento è stato versato in apposito fondo assicurativo, iscritto fra le immobilizzazioni finanziarie, pari a €. 16.059.

Debiti

La situazione debitoria della Disciplina Sportiva Associata che ammonta ad un totale di euro 92.019 è così articolata:

I debiti esigibili entro l'esercizio sono costituiti dalle seguenti voci:

| | | |
|--|------|--------|
| - Debiti v/fornitori e Fatture da ricevere | euro | 51.141 |
| - Erario c/imposte (c/erario) | euro | 1.436 |
| - Debiti v/INPS e INAIL | euro | 1.370 |
| - Debiti tributari per ritenute irpef dipendenti | euro | 973 |
| - Debiti tributari per ritenute irpef autonomi | euro | 669 |
| - Debiti v/dipendenti euro | euro | 1.411 |
| - Debito contributo generico ASD | euro | 23.141 |
| - Debito mancata affiliazione ASD | euro | 11.800 |

| | | |
|--|-------------|---------------|
| <u>Totale debiti esigibili entro l'esercizio</u> | <u>Euro</u> | <u>91.941</u> |
|--|-------------|---------------|

I debiti esigibili oltre l'esercizio sono costituiti dalle seguenti voci:

| | | |
|--|-------------|-----------|
| - Debiti tributari per Imp. Sost. Rival. L. 185/08 | euro | 78 |
| <u>Totale debiti esigibili oltre l'esercizio</u> | <u>Euro</u> | <u>78</u> |

2.2 ANALISI DELLE VOCI DI CONTO ECONOMICO***Valore della produzione***

Il totale del valore della produzione ammonta complessivamente a € 901.722 di cui

| | | |
|--|------|---------|
| - Contributi CONI | Euro | 222.358 |
| - Contributi Enti locali | Euro | 20.239 |
| - Quote degli associati Sede Centrale | Euro | 133.154 |
| - Ricavi da Manifestazioni internazionali | Euro | 2.741 |
| - Altri ricavi della gestione ordinaria | Euro | 4.759 |
| - Valore produzione struttura territoriale | Euro | 518.470 |

Rispetto all'esercizio precedente abbiamo avuto un decremento complessivo di euro 68.059 pari al 7%.

F.I.G. e S.T.

I Costi della produzione ammontano a un totale di €. 987.820,00 così suddivisi:

Costi per l'attività sportiva

Il totale dei costi dell'attività sportiva ammonta complessivamente a € 671.742 ed è così articolato:

- Costi attività sportiva centrale euro 215.257
- Costi attività sportiva territoriale euro 456.485

Costi per il funzionamento

Il totale dei costi per il funzionamento ammonta complessivamente a € 226.078 ed è così articolato:

- Funzionamento attività centrale euro 164.093
- Funzionamento attività struttura territoriale euro 61.985

Proventi / oneri finanziari

I proventi ed oneri finanziari sono così composti:

- Proventi finanziari euro -
- Oneri finanziari euro 6

Proventi e Oneri Straordinari

La voce evidenzia un saldo positivo per euro 506:

- Sopravvenienze Attive euro 506
- Sopravvenienze Passive -

Tali voci sono state inserite tra le poste di Costi e Ricavi rispettivamente altri ricavi di gestione ed altri oneri di gestione centrale, come da indicazione dei nuovi principi contabili che hanno modificato la riclassificazione del Bilancio di Esercizio eliminando tali voci.

Si giunge ad un risultato positivo ante imposte per il periodo 2021 pari ad euro 4.396.

Inoltre sono state calcolata l'imposta IRAP, dovuta all'Erario per i costi inerenti il personale dipendente e tenendo conto dell'eventuale dichiarazione fiscale che l'associazione dovrà presentare e l'imposta IRES sui ricavi commerciali conseguiti dall'associazione.

Al netto di tale imposte Si giunge ad un risultato d'esercizio positivo per il periodo 2021 pari ad euro 3.240.

3. Altre notizie integrative

3.1 PER LA SITUAZIONE CONSUNTIVA DI TESORERIA 2021 (Si rimanda al prospetto Allegato al bilancio) ;

3.2 Risultato Stato Patrimoniale: nel prospetto di bilancio CONI sia il risultato dell'Attivo che il risultato del Passivo ammonta ad euro 284.250 rispetto al bilancio a sezioni contrapposte che ammonta ad euro 316.433. Ciò è dovuto al fatto che, rispetto al bilancio a sezioni contrapposte in cui le immobilizzazioni sono indicate fra le attività e i fondi ammortamento fra le passività, nel Bilancio CONI non sono previsti dei campi per indicare i fondi ammortamento fra le passività, quindi fra le attività, le immobilizzazioni vengono indicate al netto dei relativi fondi ammortamento.

3.3 Risultato Conto Economico: nel prospetto di bilancio CONI il "Valore della Produzione Attività Centrale" viene riportato al netto della gestione dei "Proventi ed oneri finanziari" e della gestione dei "Proventi ed oneri straordinari", quindi il risultato dei Ricavi come da bilancio a sezioni contrapposte è composto da:

| | | |
|---|-------------|-------------------|
| + Valore della Produzione Attività Centrale | euro | 383.252,00 |
| + Proventi ed oneri finanziari | euro | 0,00 |
| + Proventi ed oneri straordinari | euro | 500,00 |
| Totale Ricavi | euro | 383.758,00 |

Nel prospetto di bilancio CONI il risultato dei Costi come da bilancio a sezioni contrapposte di euro 380.519 è dato da:

| | | |
|--------------------------------------|-------------|-------------------|
| + Costi Att. Sportiva Centrale | euro | 215.257,00 |
| + Costi Funz. Gen. Attività Centrale | euro | 164.093,00 |
| + Proventi ed oneri straordinari | euro | 6,00 |
| + Imposte e tasse | euro | 1.163,00 |
| Totale Costi | euro | 380.519,00 |
| Utile d'Esercizio | euro | 3.240,00 |

Il Presidente
Casadidio Enzo

F.I.G. e S. T.



**FEDERAZIONE ITALIANA
GIOCHI E SPORT TRADIZIONALI**

**RELAZIONE DEL PRESIDENTE DELLA FIGeST
AL BILANCIO CONSUNTIVO AL 31/12/2021**



DISCIPLINA SPORTIVA
ASSOCIATA RICONOSCIUTA
DAL CONI

F.I.G. e S. T.

Signori Consiglieri, sottopongo alla Vostra approvazione il bilancio relativo alla gestione della Federazione per il periodo che va dal 01/01/2021 al 31/12/2021. Come negli anni precedenti, anche nell'anno 2021 il Consiglio Federale, è intervenuto costantemente nelle varie Specialità con azioni mirate onde contenere al massimo alcune spese, tanto che, anche per questo anno di pandemia, come negli anni precedenti, si è riusciti a chiudere il bilancio con un piccolo avanzo di gestione di euro 3.240 già al netto delle imposte. Anche se le nostre Specialità non hanno raggiunto il pareggio di bilancio auspicato, per via della pandemia che non ci ha permesso di svolgere le manifestazioni, ciò non ha inciso sul risultato economico generale in quanto le perdite sono state compensate con il risultato positivo della direzione centrale.

Il Consiglio Federale, come più volte discusso nel corso del 2021, ha deliberato in materia di tesseramento che per gli anni 2020/2021 sia versata una sola quota. A tal fine in bilancio sono state riportate per competenza le quote incassate nel 2021. A tale sostegno Sport e Salute ha erogato contributi per € 31.921,00.

Ai fini del sostegno del COVID-19 alla Federazione sono state assegnati contributi da Sport e Salute per € 31.921,00 i quali sono stati destinati alle Specialità come indicati dall'Ente erogatore.

Infine si è stanziato un Fondo Rischi e Oneri pari a € 142.5500,00 per far fronte ai costi del futuro evento del "Festival dei Giochi Tradizionali Tafisa" in programma nel 2022 visto il perdurare della pandemia che crea incertezze sui ricavi/contributi della Federazione.

Auspico che le Specialità che non hanno raggiunto il pareggio economico nel 2021 recuperino tale sbilancio nel 2022.

Il nostro lavoro nel 2021, si è basato su quattro punti principali:

1) Visibilità della Federazione.

Il Consiglio Federale ha sempre ritenuto di intervenire in forma concreta sulla visibilità della Federazione attraverso il sito web e sull'ottimizzazione dei programmi interni per facilitare il tesseramento, incrementando tale forma di intervento e ottimizzazione effettuando un contratto di collaborazione con il Dott. Daniele Pallotta quale responsabile dell'Ufficio Stampa della Federazione.

2) Segreteria Generale.

La Segreteria Generale nelle persone del Segretario Generale e dell'impiegata Di Nardo Katia oltre le mansioni generali sono da supporto alla periferia per tutto quello che concerne il tesseramento e l'affiliazione. La segreteria assicura l'apertura dei nostri uffici dal lunedì al venerdì dalle ore 9,00 alle ore 12,30 e dalle ore 15,00 alle ore 18,30.

3) Progetto Scuola.

Le spese per lo sport nella scuola nel 2021 ammontano a euro 280, 00 come completamento di un progetto scuola rimasto sospeso. Nell'anno in esame purtroppo, causa Covid, non hanno avuto seguito.

4) Contributi

La nostra Federazione nel corso del 2021 ha avuto un valore della produzione dell'attività centrale pari ad euro 383.082, di cui euro 222.358 provengono da contributi da Sport e Salute con un decremento rispetto all'esercizio 2020 pari ad euro 156.756, mentre le quote degli associati sono passate ad euro 133.154 da euro 67.496 con un incremento di euro 65.658.

Il valore della produzione dell'Attività centrale ha avuto un decremento di euro 67.380, rispetto a quello al 31 dicembre 2020 pari in percentuale al 15%.

Il valore della produzione delle Strutture territoriali ha avuto un decremento di euro 679 pari al 0.5%, rispetto all'anno 2020.

Tali risorse sono state destinate alla copertura parziale dei costi per attività sportiva centrale pari ad euro 215.257 e funzionamento attività centrale per euro 164.093.

L'anno in esame evidenzia un buon controllo dei costi, sia per quanto riguarda i costi generali, sia per quanto riguarda i costi dell'attività sportiva che complessivamente ammontano a euro 897.820:

- Di cui costi generali per il funzionamento e la *gestione complessiva* (sia per l'attività centrale che per la struttura territoriale) sono pari a euro 671.742.
- Di cui costi per il funzionamento dell'attività sportiva (sia per l'attività centrale che per la struttura territoriale) che ammonta *complessivamente* a euro 226.078.

Si precisa che la nostra Federazione non ha in corso debiti per mutui e/o prestiti pluriennali.

Riepilogando i dati sopra esposti nel corso dell'anno 2021 la ns. Federazione ha sostenuto i seguenti costi:

| | |
|--|---------|
| - Costi attività sportiva Attività Centrale | 215.257 |
| - Costi attività sportiva Struttura Territoriale | 456.485 |

| | |
|---------------------------------------|----------------|
| <i>Totale Costi Attività Sportiva</i> | <i>671.742</i> |
|---------------------------------------|----------------|

| | |
|--|---------|
| - Costi generali e di funzionamento Attività Centrale | 164.093 |
| - Costi generali e di funzionamento Struttura Territoriale | 61.985 |

| | |
|---|----------------|
| <i>Totale Costi Generali e di Funzionamento</i> | <i>226.078</i> |
|---|----------------|

F.I.G. e S. T.

Per un totale complessivo di euro

897.820

(diminuite di euro 73.173 rispetto all'anno 2020, pari al 8%)

5) Informazioni sui fatti di rilievo avvenuti dopo la chiusura del bilancio e sui progetti in corso:

- a) L'anno sportivo 2022 si preannuncia importante per la crescita della Federazione non solo dal punto di vista dell'attività nazionale ma anche, e soprattutto, per l'attività internazionale, competitiva e non, che sta dando sempre più visibilità alla Federazione nell'ambito del panorama sia dei Giochi e Sport Tradizionali che dello Sport per tutti.
- b) Il 23 Febbraio 2022 la Commissione Europea ha approvato il progetto EuFestTSG presentato dalla FIGeST nell'ambito della chiamata di Erasmus+ per grandi eventi sportivi: in concomitanza del Festival si svolgeranno numerose altre attività tra cui i Tafisa Games 2022 e l'evento test del Progetto Interact di cui FIGeST è partner.
- c) La disciplina del Tiro alla Fune sarà protagonista di due importanti eventi internazionali: i World Games 2022 in Alabama e il mondiale in Olanda in Settembre.
- d) Si prevede una crescita nel numero nuove ASD e tesserati, soprattutto a seguito dell'ingresso della nuova disciplina CalcioBalilla che quest'anno parteciperà ai Mondiali a Nantes (Francia) seguita, in autunno, dalla Champions League che ospiteremo di nuovo nella Regione Lazio.
- e) In ottemperanza alle richieste di Sport e Salute nei confronti delle DSA, il 2022 sarà l'anno di sviluppo su larga scala del Progetto Scuola e Giovani, progetti dedicati ad Over65 e Donne, inoltre, svilupperemo progetti per disabili in virtù del Protocollo d'Intesa firmato con il CIP Nazionale.

Perugia lì, 26 Aprile 2022



Il Presidente FIGeST
Casadidio Enzo

A handwritten signature in blue ink, appearing to read "Enzo Casadidio", written over the printed name.

A handwritten signature in blue ink, likely of the President, located at the bottom right of the page.



FEDERAZIONE ITALIANA GIOCHI E SPORT TRADIZIONALI

RELAZIONE DEL COLLEGIO DEI REVISORI DEI CONTI

AL BILANCIO D'ESERCIZIO AL 31 DICEMBRE 2021



**DISCIPLINA SPORTIVA
ASSOCIATA RICONOSCIUTA
DAL CONI**

Premessa

Il Collegio dei Revisori dei Conti, nell'espletamento del mandato affidatogli, ha provveduto ad eseguire tutte le attività di controllo e vigilanza previste dai principi e criteri per la formulazione del regolamento di contabilità delle FSN e DSA emanati dal CONI, che trovano qui puntuale applicazione.

1. Controllo amministrativo – gestionale

Il Collegio ha eseguito regolarmente le verifiche trimestrali di cassa nonché ha preso visione dei rendiconti delle Specialità della Figest. Il Collegio, almeno con uno dei suoi membri, ha sempre partecipato alle riunioni del Consiglio Federale, svoltesi nel rispetto delle norme statutarie che ne disciplinano il funzionamento, ha ottenuto informazioni dallo stesso Consiglio Federale sull'andamento generale della gestione e sulle operazioni di maggior rilievo effettuate dalla Disciplina Sportiva Associata, potendo ragionevolmente assicurare che le decisioni adottate dal Consiglio Federale sono conformi alla legge e allo Statuto della Disciplina Sportiva Associata.

Il Collegio, in corso d'anno, ha vigilato sulla gestione amministrativa e contabile, nonché sull'affidabilità di quest'ultima a rappresentare correttamente i fatti di gestione e a tal proposito possiamo osservare quanto segue.

Come risulta nella relazione predisposta dal Presidente della F.I.G. e S.T. al Bilancio 2021, si dà atto che il risultato positivo di esercizio è pari a € 3.240,00, anche in un anno difficile come quello del 2021 che ha visto annullate tutte le gare agonistiche.

Il contributo di Sport e Salute ha avuto un decremento, rispetto all'anno precedente, di € 156.756,00 che in termini percentuali ha comportato uno scostamento negativo di circa il -41,34%. In realtà tale decremento è dovuto per la quasi totalità al contributo straordinario erogato solo per il 2020 di € 127.682,00 per far fronte alla crisi pandemica.

Il Valore della Produzione ha avuto un decremento di € 68.060,00; tale risultato deriva da un decremento del valore della produzione della Attività Centrale di € 67.380,00 a fronte di un decremento del valore della produzione della Struttura Territoriale di €. 679,00.

La situazione di tesoreria nell'anno 2021 garantisce una adeguata liquidità, che permette di affrontare i programmi previsti per l'esercizio 2022.

2. Controllo contabile


Il Collegio, sulla base della legge e dello statuto, ha verificato sulla regolare tenuta della contabilità e sulla rispondenza delle scritture contabili ai valori iscritti in bilancio della sede centrale.

Il Collegio ha esaminato il bilancio trasmesso dagli uffici amministrativi compilato nel rispetto dei Principi e Criteri deliberati dal Consiglio Nazionale del CONI, nonché la relazione del Presidente. Il Collegio ha altresì preso visione dei consuntivi resi dalle singole specialità.

Il bilancio d'esercizio è composto dallo Stato Patrimoniale, dal Conto Economico e dalla Nota Integrativa, completa della Situazione Consuntiva di Tesoreria nonché dalla relazione del Presidente al bilancio consuntivo.

Il Collegio ha proceduto alla verifica del bilancio, con riferimento ai seguenti aspetti:

- osservanza delle norme che presiedono la formazione, l'impostazione del bilancio dell'esercizio e la relazione predisposta dal Presidente della Disciplina Sportiva Associata;
- correttezza dei risultati economici della gestione e della situazione patrimoniale di fine esercizio;
- esattezza e chiarezza dei dati contabili presentati nei prospetti di bilancio e nei relativi allegati.



FEDERAZIONE ITALIANA GIOCHI E SPORT TRADIZIONALI

| F. I. G. E S.T. - STATO PATRIMONIALE | | | | | | | |
|---|------------------|-------------|----------------|----------------|----------------|-----------------|---------------|
| DESCRIZIONE | Stato Patri. | | Stato Patri. | | Differenza | | % |
| | 31.12.2021 | | 31.12.2020 | | | | |
| Immobilizzazioni | 22.023 | | 22.226 | | -203 | | -0,92 |
| Attivo Circolante | 223.296 | | 294.576 | | -71.280 | | -31,92 |
| Ratei e Riscontri | 38.931 | | 37.069 | | 1.862 | | 4,78 |
| Attivo | 284.250 | 0 | 353.871 | 0 | -69.620 | | -24,49 |
| | | | | | 0 | | |
| Utile-----3.240,00 | | | | | 0 | | |
| Patrimonio Netto | 27.464 | | 24.225 | | 3.239 | | 11,79 |
| Fondi Rischi e Oneri | 142.500 | | 87.000 | | 55.500 | | 38,95 |
| Trattamento fine rapporto | 16.586 | | 14.498 | | 2.088 | | 12,59 |
| Debiti | 92.019 | | 173.173 | | -81.154 | | -88,19 |
| Ratei e Riscontri | 5.681 | | 54.975 | | -49.293 | | -867,68 |
| PASSIVO | 284.250 | 0 | 353.871 | 0 | -69.621 | | -24,49 |
| | | | | | | | |
| CONTO ECONOMICO | | | | | | | |
| DESCRIZIONE | Prev. Econ. | In | In | Conto Econ. | Conto Econ. | Differ. | |
| | Prev. 2021 | aumento | diminuzione | anno 2021 | anno 2020 | Valore | |
| ATTIVITA' CENTRALE: | | | | | | | |
| CONTRIBUTI SPORT E SALUTE | 251.430 | | | 222.358 | 379.114 | -156.756 | -70,50 |
| Contributo Enti | | | | 20.239 | 1.700 | -18.539 | -91,60 |
| Quote degli Associati | 159.000 | | | 133.154 | 67.496 | 65.658 | 49,31 |
| Ricavi da Manifestazioni Internazionali | | | | 2.741 | 1.210 | 1.531 | 55,86 |
| Ricavi da Pubblicità e Sponsorizzazioni | | | | | | 0 | |
| Altri Ricavi della gestione ordinaria | | | | 4.759 | 1.112 | 3.647 | 76,63 |
| Totale Attività valore | | | | | | 0 | |
| Produzione Centrale | 410.430 | 0 | 0 | 383.252 | 450.632 | -104.459 | -27,26 |
| Valore struttura territoriale | 1.231.842 | | | 518.470 | 519.149 | -680 | -0,13 |
| Totale attività struttura | | | | | | 0 | |
| Territoriale | 1.642.272 | 0,00 | 0 | 901.721 | 969.781 | -68.061 | -7,55 |
| VALORE DELLA PRODUZIONE | | | | | | 0 | |
| Attività Sportiva | | | | | | 0 | |
| Attività Sportiva Centrale | 249.929 | | | 215.257 | 311.071 | -95.814 | -44,51 |
| Struttura Territoriale | 934.667 | | | 456.485 | 484.781 | -28.295 | -6,20 |
| Totale Costi Attività Sportiva | 1.184.596 | 0 | 0 | 671.742 | 795.852 | -124.109 | -18,48 |
| Funzionamento Centrale | 160.501 | | | 164.093 | 140.772 | 23.320 | 14,21 |
| Struttura Territoriale | 297.175 | | | 61.985 | 34.369 | 27.616 | 44,55 |
| Totale Funzionamento | 457.676 | 0,00 | 0 | 226.078 | 175.141 | 50.936 | 22,53 |
| COSTI DELLA PRODUZIONE | 1.642.272 | 0 | 0 | 897.820 | 970.993 | -22.237 | -2,48 |
| RISULTATO OPERATIVO | | | | 3.902 | -1.212 | 5.113 | 131,04 |
| Proventi/oneri finanziari | | | | -6 | | -6 | 100,00 |
| Provanti ed oneri straordinari | | | | 506 | 3242 | -2.736 | -540,71 |
| Imposte sul Reddito | | | | -1163 | -642 | -521 | 44,80 |
| Imposte a carico esercizio | | | | | | 0 | |
| | | | | | | 0 | |
| RISULTATO D'ESERCIZIO | 0 | | | 3.240 | 1.388 | 1.850 | 57,10 |



Con riguardo ai criteri di valutazione adottati per la predisposizione del bilancio, il Collegio segnala quanto segue:

- i criteri di valutazione, illustrati in nota integrativa, sono conformi a quanto previsto negli Indirizzi e Norme di Contabilità del CONI e nella relativa circolare illustrativa;
- i suddetti criteri di valutazione sono stati correttamente applicati dalla Disciplina Sportiva Associata;
- considerato quanto precedentemente detto, segnaliamo che il Collegio ha revisionato i dati contabili inerenti l'Attività Centrale della Figest, mentre si fa presente che il consiglio ha effettuato l'aggregazione dei dati contabili forniti dalle Discipline Associate, raggruppati nel bilancio d'esercizio sottoposto alla Vs. approvazione.
- Tutte le specialità hanno inviato i propri bilanci consuntivi che sono stati riportati in bilancio nelle Sezioni dell'Attività Territoriale.

Dall'analisi delle risultanze di bilancio, emerge che:

- la Disciplina Sportiva Associata ha chiuso l'esercizio con un risultato positivo, evidenziando un utile di esercizio pari ad € 3.240,00; tale risultato è lievemente superiore a quello dell'anno precedente pari ad €. 1.388,00.
- La Disciplina Sportiva Associata ha chiuso l'esercizio in equilibrio finanziario, come evidenziato dalla situazione di tesoreria, dalla quale emerge che le disponibilità liquide presso gli Istituti Bancari ed in cassa ammontano ad euro 221.904,00, con un aumento rispetto all'anno precedente. Si segnala che nell'esercizio non sono stati accesi mutui, né ricevuti prestiti a breve termine.
- La Disciplina Sportiva Associata ha chiuso l'esercizio in equilibrio patrimoniale, come evidenziato dallo stato patrimoniale dal quale risulta un patrimonio netto pari ad euro 27.464,00 (con arrotondamenti dei decimali) con un incremento rispetto all'anno 2020 di € 3.240,00.
- La gestione della Federazione in un momento così particolare come quello che si sta vivendo è stata oculata e a sostegno delle specialità.

3. Giudizio / parere

In conclusione, per quanto di competenza del Collegio, esprimiamo parere favorevole all'approvazione del bilancio d'esercizio al 31 dicembre 2021 e sulla destinazione del risultato ad incremento del patrimonio netto.

Data 29/04/2022

Il Collegio dei Revisori dei Conti

Nome Cognome **Dr. Fortunato Giovannoni**

(presidente)

Nome Cognome **Dr. Stefano Belardinelli**

(componente)

Nome Cognome **Dr. Marco Torresi**

(componente)

